



# **FICHAS TÉCNICAS 2023**

## **HOSPITALES**

**HOSPITAL GENERAL DE JOJUTLA “DR. ERNESTO MEANA SAN ROMÁN”**  
MSSSA000961



SERVICIOS  
DE SALUD

FICHA TÉCNICA 2023  
HOSPITAL GENERAL DE JOJUTLA "DR. ERNESTO MEANA SAN ROMÁN"  
MSSSA000961  
JURISDICCIÓN SANITARIA No. 2



Dirección: Av. Universidad, Colonia Centro  
Municipio de Jojutla, C.P. 62900, Estado de Morelos.



SERVICIOS  
DE SALUD

FICHA TÉCNICA 2023  
HOSPITAL GENERAL DE JOJUTLA "DR. ERNESTO MEANA SAN ROMÁN"  
MSSSA000961  
JURISDICCIÓN SANITARIA No. 2

<b>CLUES</b>	MSSSA000961
<b>Nombre de la Unidad:</b>	HG DE JOJUTLA DR. ERNESTO MEANA SAN ROMÁN
<b>Tipología:</b>	M HOSPITAL GENERAL
<b>Jurisdicción:</b>	02 JOJUTLA
<b>Municipio:</b>	012 JOJUTLA
<b>Localidad:</b>	0001 JOJUTLA
<b>Dirección:</b>	AV. UNIVERSIDAD, COLONIA. CENTRO
<b>C.P.</b>	62900







# FICHA TÉCNICA 2023

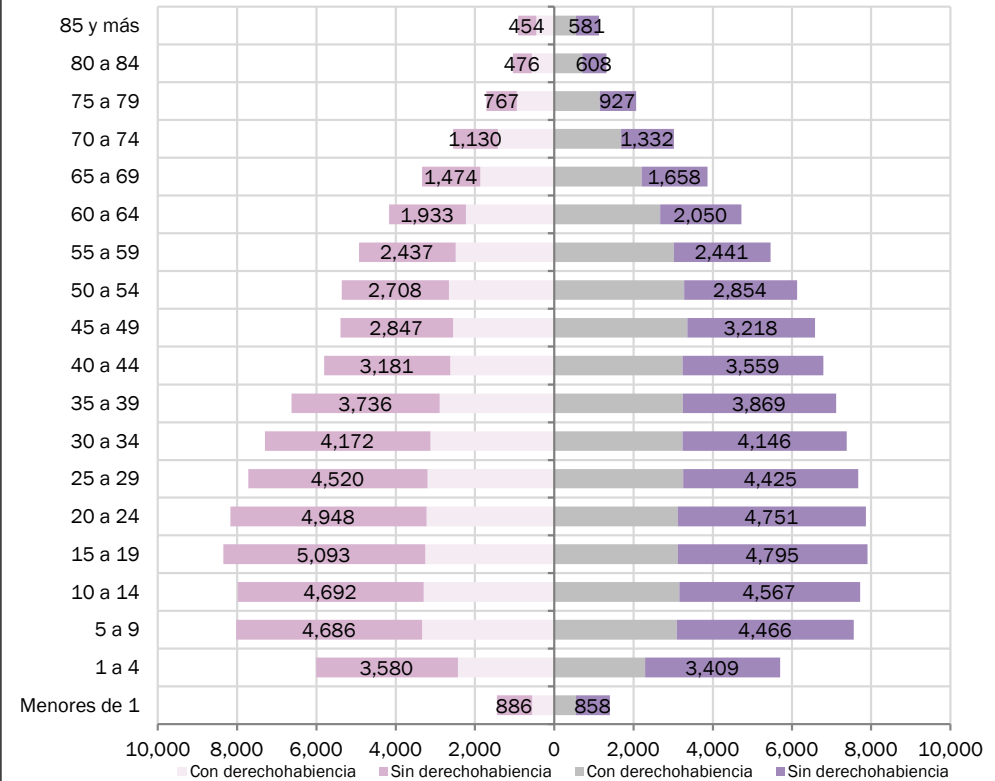
## HOSPITAL GENERAL DE JOJUTLA "DR. ERNESTO MEANA SAN ROMÁN"

MSSSA000961  
JURISDICCIÓN SANITARIA No. 2

**Población Hospital General de Jojutla "Dr. Ernesto Meana San Román"**  
Municipios: Jojutla, Tlaltizapan, Tlaquiltenango y Zacatepec

Edad quinquenal	Hombres			Mujeres			Población total
	Con derechohabien- cia	Sin derechohabie- ncia	Total	Con derechohabie- ncia	Sin derechohabie- ncia	Total	
<b>Menores de 1</b>	557	886	1,443	547	858	1,405	<b>2,848</b>
<b>1 a 4</b>	2,430	3,580	6,010	2,289	3,409	5,698	<b>11,708</b>
<b>5 a 9</b>	3,336	4,686	8,022	3,094	4,466	7,560	<b>15,582</b>
<b>10 a 14</b>	3,296	4,692	7,988	3,153	4,567	7,720	<b>15,708</b>
<b>15 a 19</b>	3,256	5,093	8,349	3,117	4,795	7,912	<b>16,261</b>
<b>20 a 24</b>	3,223	4,948	8,171	3,116	4,751	7,867	<b>16,038</b>
<b>25 a 29</b>	3,201	4,520	7,721	3,252	4,425	7,677	<b>15,398</b>
<b>30 a 34</b>	3,125	4,172	7,297	3,237	4,146	7,383	<b>14,680</b>
<b>35 a 39</b>	2,891	3,736	6,627	3,241	3,869	7,110	<b>13,737</b>
<b>40 a 44</b>	2,624	3,181	5,805	3,232	3,559	6,791	<b>12,596</b>
<b>45 a 49</b>	2,548	2,847	5,395	3,357	3,218	6,575	<b>11,970</b>
<b>50 a 54</b>	2,654	2,708	5,362	3,273	2,854	6,127	<b>11,489</b>
<b>55 a 59</b>	2,491	2,437	4,928	3,014	2,441	5,455	<b>10,383</b>
<b>60 a 64</b>	2,231	1,933	4,164	2,672	2,050	4,722	<b>8,886</b>
<b>65 a 69</b>	1,863	1,474	3,337	2,206	1,658	3,864	<b>7,201</b>
<b>70 a 74</b>	1,419	1,130	2,549	1,687	1,332	3,019	<b>5,568</b>
<b>75 a 79</b>	942	767	1,709	1,141	927	2,068	<b>3,777</b>
<b>80 a 84</b>	567	476	1,043	706	608	1,314	<b>2,357</b>
<b>85 y más</b>	456	454	910	545	581	1,126	<b>2,036</b>
<b>Total general</b>	<b>43,110</b>	<b>53,720</b>	<b>96,830</b>	<b>46,879</b>	<b>54,514</b>	<b>101,393</b>	<b>198,223</b>

**Población por condición de derechohabien-  
cia y sexo**  
**HOSPITAL GENERAL DE JOJUTLA**  
Municipios: Jojutla, Tlaltizapan, Tlaquiltenango y Zacatepec  
2023





# FICHA TÉCNICA 2023

## HOSPITAL GENERAL DE JOJUTLA “DR. ERNESTO MEANA SAN ROMÁN”

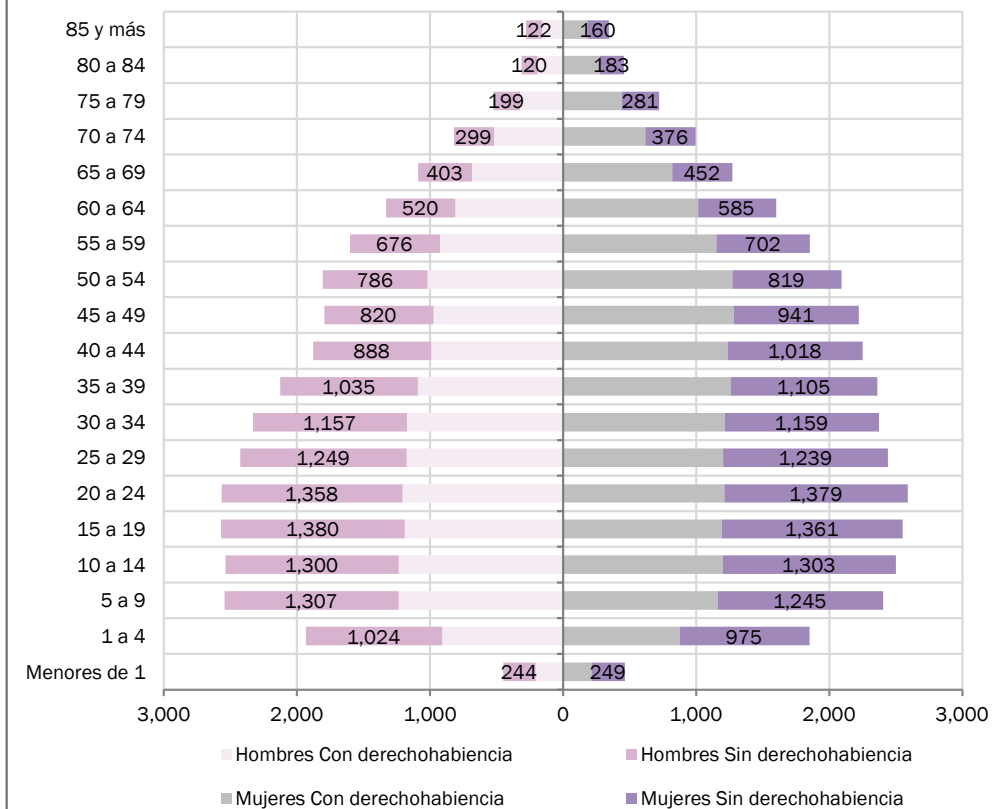
### MSSSA000961

### JURISDICCIÓN SANITARIA No. 2

**Población por condición de derechohabencia y sexo**  
**JOJUTLA**

Edad quinquenal	Hombres			Mujeres			Población total
	Con derechohabencia	Sin derechohabencia	Total	Con derechohabencia	Sin derechohabencia	Total	
<b>Menores de 1</b>	207	244	451	214	249	463	<b>914</b>
<b>1 a 4</b>	910	1,024	1,934	876	975	1,851	<b>3,785</b>
<b>5 a 9</b>	1,236	1,307	2,543	1,160	1,245	2,405	<b>4,948</b>
<b>10 a 14</b>	1,237	1,300	2,537	1,198	1,303	2,501	<b>5,038</b>
<b>15 a 19</b>	1,191	1,380	2,571	1,191	1,361	2,552	<b>5,123</b>
<b>20 a 24</b>	1,208	1,358	2,566	1,211	1,379	2,590	<b>5,156</b>
<b>25 a 29</b>	1,176	1,249	2,425	1,202	1,239	2,441	<b>4,866</b>
<b>30 a 34</b>	1,173	1,157	2,330	1,214	1,159	2,373	<b>4,703</b>
<b>35 a 39</b>	1,091	1,035	2,126	1,258	1,105	2,363	<b>4,489</b>
<b>40 a 44</b>	991	888	1,879	1,234	1,018	2,252	<b>4,131</b>
<b>45 a 49</b>	975	820	1,795	1,282	941	2,223	<b>4,018</b>
<b>50 a 54</b>	1,020	786	1,806	1,272	819	2,091	<b>3,897</b>
<b>55 a 59</b>	926	676	1,602	1,151	702	1,853	<b>3,455</b>
<b>60 a 64</b>	811	520	1,331	1,014	585	1,599	<b>2,930</b>
<b>65 a 69</b>	687	403	1,090	819	452	1,271	<b>2,361</b>
<b>70 a 74</b>	521	299	820	618	376	994	<b>1,814</b>
<b>75 a 79</b>	326	199	525	440	281	721	<b>1,246</b>
<b>80 a 84</b>	193	120	313	273	183	456	<b>769</b>
<b>85 y más</b>	158	122	280	182	160	342	<b>622</b>
<b>Total general</b>	<b>16,037</b>	<b>14,887</b>	<b>30,924</b>	<b>17,809</b>	<b>15,532</b>	<b>33,341</b>	<b>64,265</b>

**Pirámide poblacional por condición de derechohabencia, edad quinquenal y sexo**  
**Jojutla**  
**2023**



Fuente: Estimación de población generada a partir de la población total del estado de Morelos del año 2023 de las estimaciones de la DGIS (disponible en: <http://sinba08.salud.gob.mx/cubos/poblacion/poblacion.htm>) y la estimación de la población de municipios del estado de Morelos generada por el Departamento de Programación de la Subdirección de Planeación y Desarrollo.



# FICHA TÉCNICA 2023

## HOSPITAL GENERAL DE JOJUTLA “DR. ERNESTO MEANA SAN ROMÁN”

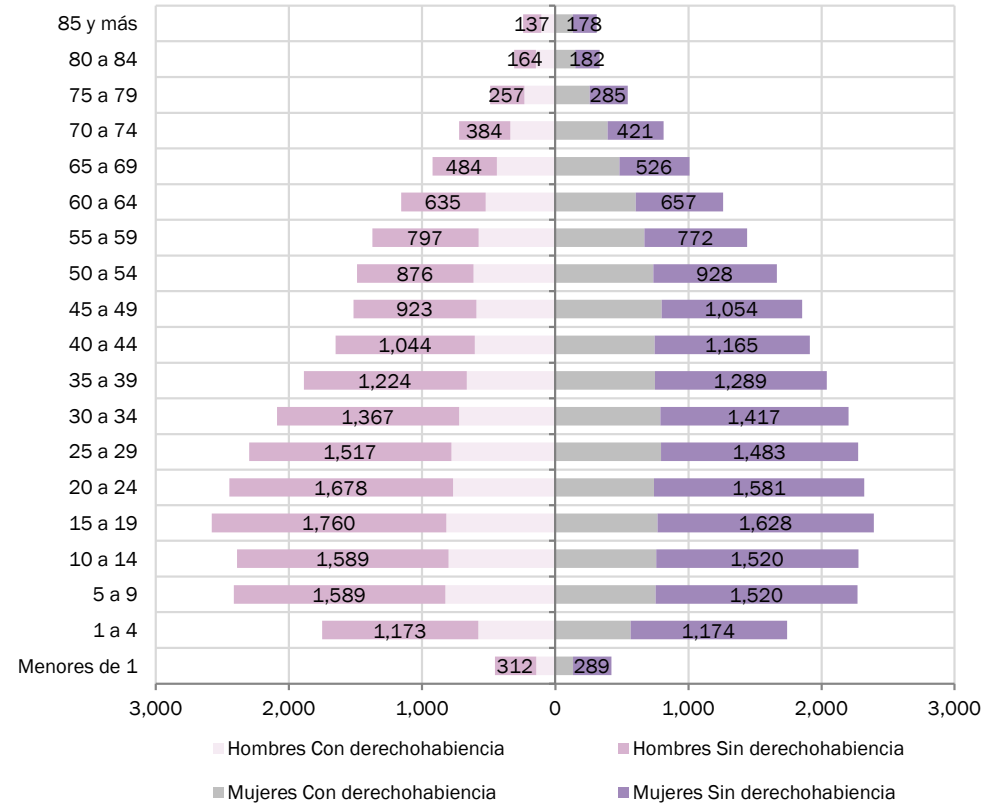
### MSSSA000961

### JURISDICCIÓN SANITARIA No. 2

**Población por condición de derechohabencia y sexo  
TLALTIZAPAN**

Edad quinquenal	Hombres			Mujeres			Población total
	Con derechohabencia	Sin derechohabencia	Total	Con derechohabencia	Sin derechohabencia	Total	
<b>Menores de 1</b>	142	312	454	133	289	422	<b>876</b>
<b>1 a 4</b>	577	1,173	1,750	566	1,174	1,740	<b>3,490</b>
<b>5 a 9</b>	826	1,589	2,415	753	1,520	2,273	<b>4,688</b>
<b>10 a 14</b>	801	1,589	2,390	759	1,520	2,279	<b>4,669</b>
<b>15 a 19</b>	819	1,760	2,579	767	1,628	2,395	<b>4,974</b>
<b>20 a 24</b>	769	1,678	2,447	742	1,581	2,323	<b>4,770</b>
<b>25 a 29</b>	781	1,517	2,298	793	1,483	2,276	<b>4,574</b>
<b>30 a 34</b>	722	1,367	2,089	789	1,417	2,206	<b>4,295</b>
<b>35 a 39</b>	665	1,224	1,889	749	1,289	2,038	<b>3,927</b>
<b>40 a 44</b>	605	1,044	1,649	747	1,165	1,912	<b>3,561</b>
<b>45 a 49</b>	593	923	1,516	799	1,054	1,853	<b>3,369</b>
<b>50 a 54</b>	614	876	1,490	736	928	1,664	<b>3,154</b>
<b>55 a 59</b>	576	797	1,373	669	772	1,441	<b>2,814</b>
<b>60 a 64</b>	523	635	1,158	604	657	1,261	<b>2,419</b>
<b>65 a 69</b>	438	484	922	482	526	1,008	<b>1,930</b>
<b>70 a 74</b>	338	384	722	392	421	813	<b>1,535</b>
<b>75 a 79</b>	232	257	489	259	285	544	<b>1,033</b>
<b>80 a 84</b>	146	164	310	151	182	333	<b>643</b>
<b>85 y más</b>	104	137	241	132	178	310	<b>551</b>
<b>Total general</b>	<b>10,271</b>	<b>17,910</b>	<b>28,181</b>	<b>11,022</b>	<b>18,069</b>	<b>29,091</b>	<b>57,272</b>

**Pirámide poblacional por condición de  
derechohabencia, edad quinquenal y sexo  
Tlaltizapan  
2023**



Fuente: Estimación de población generada a partir de la población total del estado de Morelos del año 2023 de las estimaciones de la DGIS (disponible en: <http://sinba08.salud.gob.mx/cubos/poblacion/poblacion.htm>) y la estimación de la población de municipios del estado de Morelos generada por el Departamento de Programación de la Subdirección de Planeación y Desarrollo.



# FICHA TÉCNICA 2023

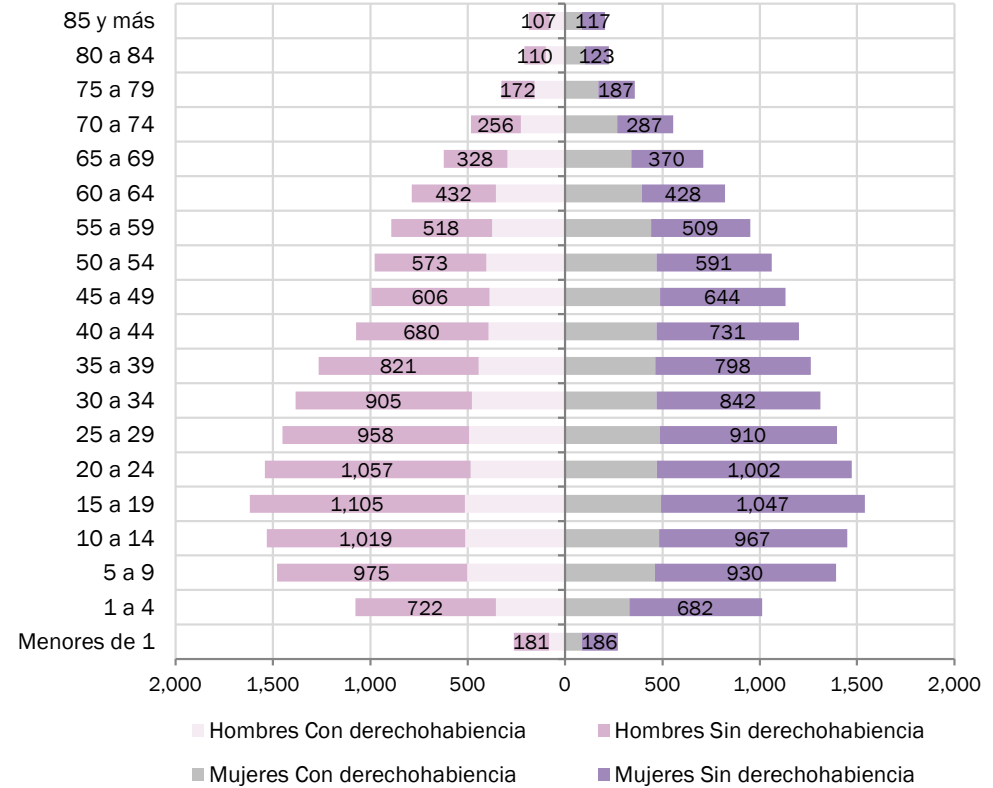
## HOSPITAL GENERAL DE JOJUTLA “DR. ERNESTO MEANA SAN ROMÁN”

MSSSA000961  
JURISDICCIÓN SANITARIA No. 2

**Población por condición de derechohabencia y sexo**  
**TLAQUILTENANGO**

Edad quinquenal	Hombres			Mujeres			Población total
	Con derechohabencia	Sin derechohabencia	Total	Con derechohabencia	Sin derechohabencia	Total	
Menores de 1	83	181	264	85	186	271	535
1 a 4	355	722	1,077	329	682	1,011	2,088
5 a 9	504	975	1,479	461	930	1,391	2,870
10 a 14	513	1,019	1,532	483	967	1,450	2,982
15 a 19	514	1,105	1,619	493	1,047	1,540	3,159
20 a 24	485	1,057	1,542	471	1,002	1,473	3,015
25 a 29	493	958	1,451	486	910	1,396	2,847
30 a 34	478	905	1,383	469	842	1,311	2,694
35 a 39	444	821	1,265	463	798	1,261	2,526
40 a 44	394	680	1,074	469	731	1,200	2,274
45 a 49	389	606	995	488	644	1,132	2,127
50 a 54	405	573	978	470	591	1,061	2,039
55 a 59	375	518	893	442	509	951	1,844
60 a 64	355	432	787	393	428	821	1,608
65 a 69	296	328	624	339	370	709	1,333
70 a 74	227	256	483	267	287	554	1,037
75 a 79	156	172	328	170	187	357	685
80 a 84	99	110	209	102	123	225	434
85 y más	80	107	187	87	117	204	391
<b>Total general</b>	<b>6,645</b>	<b>11,525</b>	<b>18,170</b>	<b>6,967</b>	<b>11,351</b>	<b>18,318</b>	<b>36,488</b>

**Pirámide poblacional por condición de derechohabencia, edad quinquenal y sexo**  
**Tlaquiltenango**  
**2023**







# FICHA TÉCNICA 2023

## HOSPITAL GENERAL DE JOJUTLA “DR. ERNESTO MEANA SAN ROMÁN”

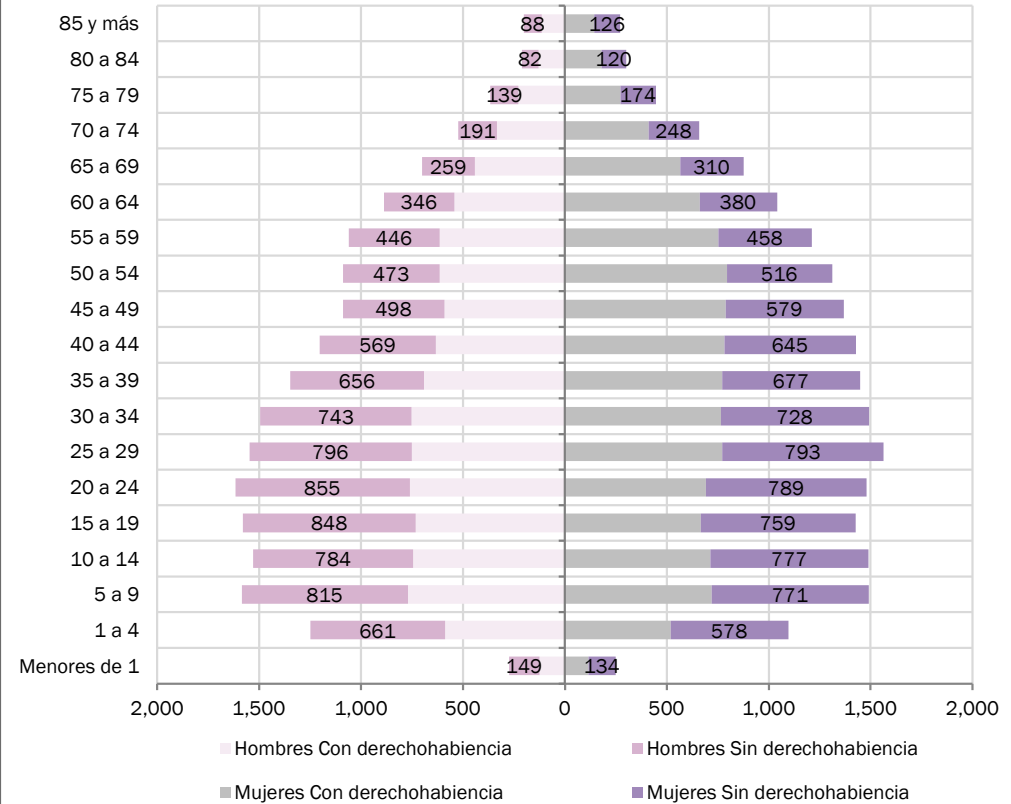
### MSSSA000961

### JURISDICCIÓN SANITARIA No. 2

**Población por condición de derechohabencia y sexo  
ZACATEPEC**

Edad quinquenal	Hombres			Mujeres			Población total
	Con derechohabencia	Sin derechohabencia	Total	Con derechohabencia	Sin derechohabencia	Total	
<b>Menores de 1</b>	125	149	274	115	134	249	<b>523</b>
<b>1 a 4</b>	588	661	1,249	518	578	1,096	<b>2,345</b>
<b>5 a 9</b>	770	815	1,585	720	771	1,491	<b>3,076</b>
<b>10 a 14</b>	745	784	1,529	713	777	1,490	<b>3,019</b>
<b>15 a 19</b>	732	848	1,580	666	759	1,425	<b>3,005</b>
<b>20 a 24</b>	761	855	1,616	692	789	1,481	<b>3,097</b>
<b>25 a 29</b>	751	796	1,547	771	793	1,564	<b>3,111</b>
<b>30 a 34</b>	752	743	1,495	765	728	1,493	<b>2,988</b>
<b>35 a 39</b>	691	656	1,347	771	677	1,448	<b>2,795</b>
<b>40 a 44</b>	634	569	1,203	782	645	1,427	<b>2,630</b>
<b>45 a 49</b>	591	498	1,089	788	579	1,367	<b>2,456</b>
<b>50 a 54</b>	615	473	1,088	795	516	1,311	<b>2,399</b>
<b>55 a 59</b>	614	446	1,060	752	458	1,210	<b>2,270</b>
<b>60 a 64</b>	542	346	888	661	380	1,041	<b>1,929</b>
<b>65 a 69</b>	442	259	701	566	310	876	<b>1,577</b>
<b>70 a 74</b>	333	191	524	410	248	658	<b>1,182</b>
<b>75 a 79</b>	228	139	367	272	174	446	<b>813</b>
<b>80 a 84</b>	129	82	211	180	120	300	<b>511</b>
<b>85 y más</b>	114	88	202	144	126	270	<b>472</b>
<b>Total general</b>	<b>10,157</b>	<b>9,398</b>	<b>19,555</b>	<b>11,081</b>	<b>9,562</b>	<b>20,643</b>	<b>40,198</b>

**Pirámide poblacional por condición de  
derechohabencia, edad quinquenal y sexo  
Zacatepec  
2023**



Fuente: Estimación de población generada a partir de la población total del estado de Morelos del año 2023 de las estimaciones de la DGIS (disponible en: <http://sinba08.salud.gob.mx/cubos/poblacion/poblacion.htm>) y la estimación de la población de municipios del estado de Morelos generada por el Departamento de Programación de la Subdirección de Planeación y Desarrollo.

Indicador de Disponibilidad 2022

Año	Personal médico			Personal de Enfermería		Camas		% de Ocupación	Quirófanos	Días paciente	Promedio diario de Cirugías por Quirófano
	En contacto	En adiestramiento	Otras actividades	En contacto	Otras actividades	Camas censables	Camas no censables				
2018	95	17	12	241	20	46	24	101%	3	16,951	3.6
2019	100	24	10	233	20	46	24	93%	3	15,572	3.1
2020	67	21	9	235	15	58	14	54%	3	11,522	2.2
2021	85	23	12	219	18	65	39	48%	2	11,283	2.8
2022	91	27	11	245	20	64	40	55%	3	23,360	1.9

Indicador de Eficiencia 2022

Año	Eficiencia			Calidad
	Egresos	Urgencias	Partos	Porcentaje de Cesáreas
2018	6,165	29,300	2,378	44%
2019	5,370	31,201	2,110	36%
2020	3,875	10,918	1,611	35%
2021	3,471	12,535	1,328	35%
2022	3,615	19,664	914	34%

PRINCIPALES CAUSAS DE EGRESOS HOSPITALARIOS

HG DE JOJUTLA DR. ERNESTO MEANA SAN ROMÁN				
PRINCIPALES CAUSAS DE EGRESOS HOSPITALARIOS				
NO.	DIAGNÓSTICO	CASOS	PORCENTAJE	TASA
1	160 Causas obstétricas directas, excepto aborto y parto único espontáneo (solo morbilidad)	897	24.3%	835.8
2	161 Parto único espontáneo	745	20.2%	694.2
3	166 Traumatismos, envenenamientos y algunas otras consecuencias de causas externas	318	8.6%	296.3
4	159 Aborto (solo morbilidad)	207	5.6%	192.9
5	163 Ciertas afecciones originadas en el período perinatal	197	5.3%	183.6
6	119 Apendicitis	188	5.1%	175.2
7	126 Colelitiasis y colecistitis	137	3.7%	127.7
8	184 Personas en contacto con los servicios de salud para procedimientos específicos y atención de la salud	137	3.7%	127.7
9	061 Diabetes mellitus	99	2.7%	92.2
10	097 Enfermedades del corazón	57	1.5%	53.1
	Otros diagnósticos	708	19.2%	659.7
	Total	3,690	100.0%	3438.3
POBLACIÓN NO DERECHOHABIENTE			107,322	

PRINCIPALES CAUSAS DE EGRESOS HOSPITALARIOS POR DEFUNCIÓN

HG DE JOJUTLA DR. ERNESTO MEANA SAN ROMÁN				
PRINCIPALES CAUSAS DE EGRESOS HOSPITALARIOS POR DEFUNCIÓN				
NO.	DIAGNÓSTICO	CASOS	PORCENTAJE	TASA
1	061 Diabetes mellitus	13	20.6%	12.1
2	163 Ciertas afecciones originadas en el período perinatal	10	15.9%	9.3
3	165 Malformaciones congénitas, deformidades y anomalías cromosómicas	6	9.5%	5.6
4	105 Neumonía e influenza	5	7.9%	4.7
5	097 Enfermedades del corazón	4	6.3%	3.7
6	098 Enfermedades cerebrovasculares	4	6.3%	3.7
7	138 Síndrome nefrítico agudo y síndrome nefrítico rápidamente progresivo	3	4.8%	2.8
8	113 Enfermedades pulmonares obstructivas crónicas, excepto bronquitis, bronquiectasia, enfisema y asma	2	3.2%	1.9
9	139 Insuficiencia renal	2	3.2%	1.9
10	166 Traumatismos, envenenamientos y algunas otras consecuencias de causas externas	2	3.2%	1.9
	Otros diagnósticos	12	19.0%	11.2
	Total	63	100.0%	58.7
POBLACIÓN NO DERECHOHABIENTE			107,322	

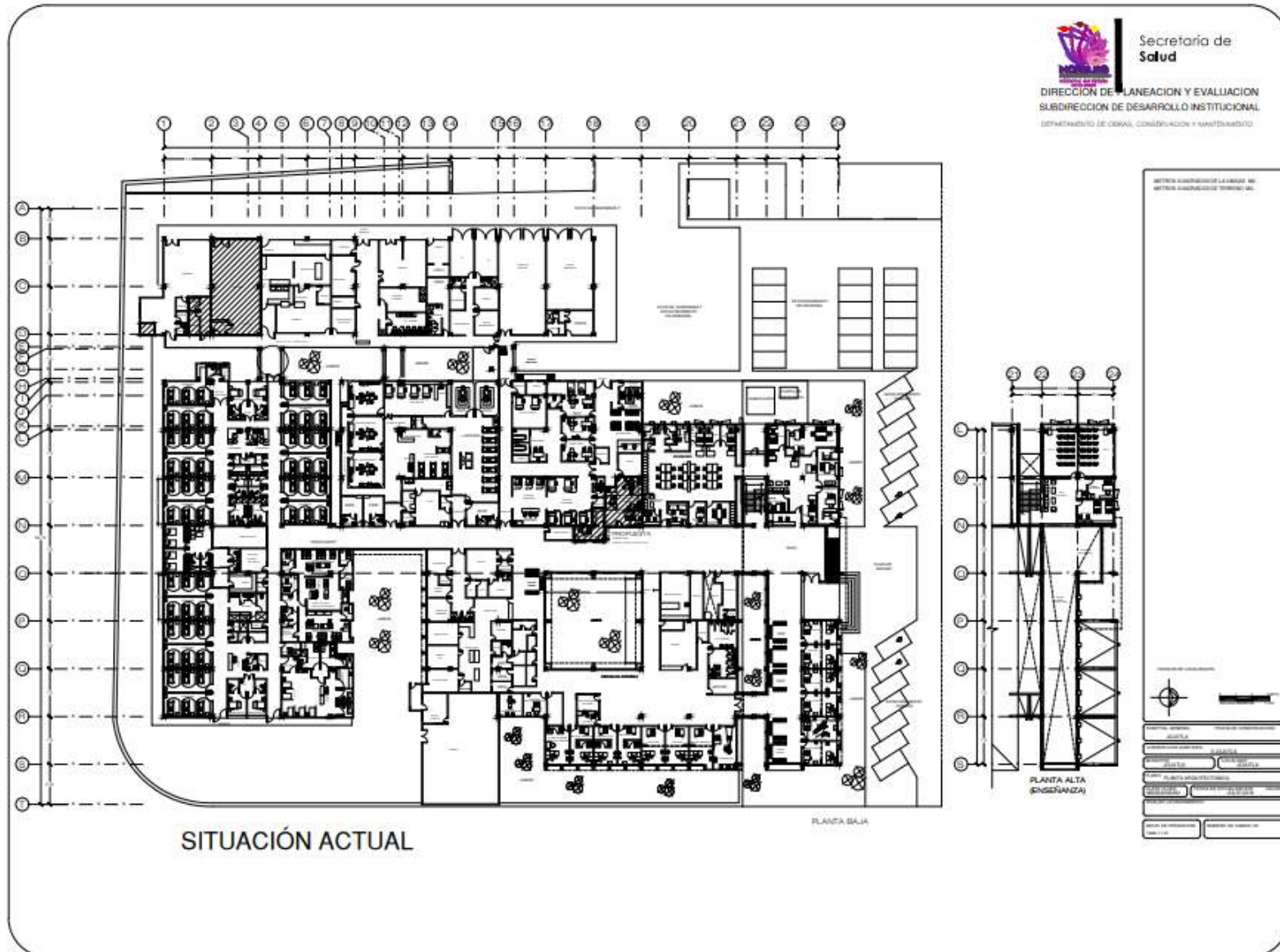


PRINCIPALES CAUSAS DE URGENCIAS HOSPITALARIAS

HG DE JOJUTLA DR. ERNESTO MEANA SAN ROMÁN			
PRINCIPALES CAUSAS DE URGENCIAS			
NO.	DIAGNÓSTICO	URGENCIAS	PORCENTAJE
1	160 Causas obstétricas directas, excepto aborto y parto único espontáneo (solo morbilidad)	5,267	26.8%
2	166 Traumatismos, envenenamientos y algunas otras consecuencias de causas externas	3,997	20.3%
3	104 Infecciones respiratorias agudas, excepto neumonía e influenza	1,131	5.8%
4	179 Supervisión de embarazo normal	798	4.1%
5	001 Enfermedades infecciosas intestinales	779	4.0%
6	061 Diabetes mellitus	551	2.8%
7	126 Colelitiasis y colecistitis	376	1.9%
8	097 Enfermedades del corazón	359	1.8%
9	159 Aborto (solo morbilidad)	295	1.5%
10	162 Causas obstétricas indirectas	239	1.2%
	OTROS DIAGNÓSTICOS	5,872	29.9%
	<b>TOTAL</b>	<b>19,664</b>	<b>100.0%</b>



# FICHA TÉCNICA 2023 HOSPITAL GENERAL DE JOJUTLA “DR. ERNESTO MEANA SAN ROMÁN” MSSSA000961 JURISDICCIÓN SANITARIA No. 2



  
**Secretaría de Salud**  
 DIRECCION DE PLANEACION Y EVALUACION  
 SUBDIRECCION DE DESARROLLO INSTITUCIONAL  
 DEPARTAMENTO DE OBRAS, CONSERVACION Y MANTENIMIENTO