



FICHAS TÉCNICAS 2023

HOSPITALES

HOSPITAL GENERAL DE TEMIXCO
“ENF. MARÍA DE LA LUZ DELGADO MORALES”
MSSSA002373



SERVICIOS
DE SALUD

FICHA TÉCNICA 2023
HOSPITAL GENERAL DE TEMIXCO "ENF. MARÍA DE LA LUZ DELGADO MORALES"
MSSSA002373
JURISDICCIÓN SANITARIA No. 1



Domicilio: Avenida Independencia 120, Colonia Ruben Jaramillo , Avenida Salvador Allende
Municipio de Temixco, C.P. 62587, Estado de Morelos.



SERVICIOS
DE SALUD

FICHA TÉCNICA 2023
HOSPITAL GENERAL DE TEMIXCO "ENF. MARÍA DE LA LUZ DELGADO MORALES"
MSSSA002373
JURISDICCIÓN SANITARIA No. 1

CLUES:	MSSSA002373
Nombre de la Unidad:	HOSPITAL GENERAL DE TEMIXCO
Tipología:	M HOSPITAL GENERAL
Jurisdicción:	01 CUERNAVACA
Municipio:	018 TEMIXCO
Localidad:	0001 TEMIXCO
Dirección:	AVENIDA INDEPENDENCIA 120, COLONIA RUBEN JARAMILLO , AVENIDA SALVADOR ALLENDE
C.P.	62587



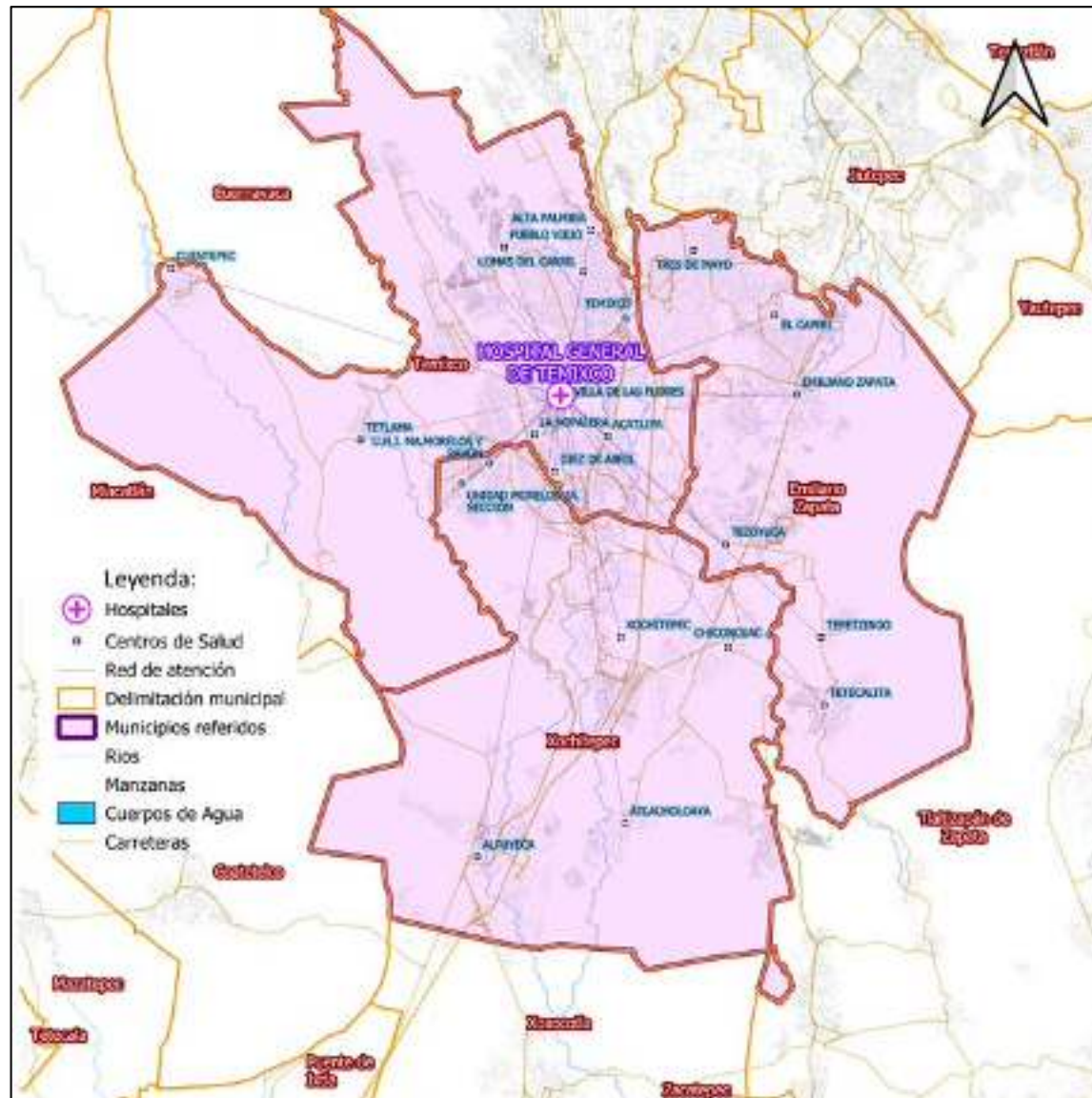


FICHA TÉCNICA 2023

HOSPITAL GENERAL DE TEMIXCO “ENF. MARÍA DE LA LUZ DELGADO MORALES”

MSSSA002373

JURISDICCIÓN SANITARIA No. 1



FICHA TÉCNICA 2023

HOSPITAL GENERAL DE TEMIXCO “ENF. MARÍA DE LA LUZ DELGADO MORALES”

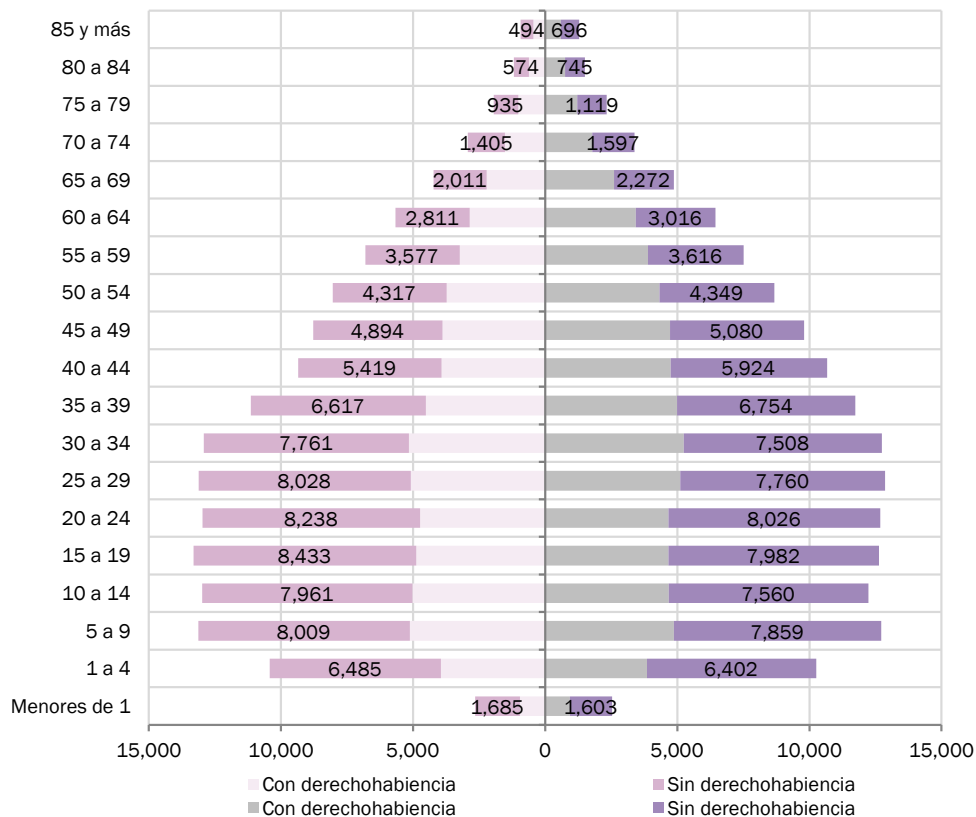
MSSSA002373

JURISDICCIÓN SANITARIA No. 1

Población Hospital General de Temixco
Municipios: Emiliano Zapata, Temixco, Xochitepec

Edad quinquenal	Hombres			Mujeres			Población total
	Con derechohabien- cia	Sin derechohabi- encia	Total	Con derechohabien- cia	Sin derechohabi- encia	Total	
Menores de 1	963	1,685	2,648	926	1,603	2,529	5,177
1 a 4	3,943	6,485	10,428	3,848	6,402	10,250	20,678
5 a 9	5,122	8,009	13,131	4,864	7,859	12,723	25,854
10 a 14	5,025	7,961	12,986	4,677	7,560	12,237	25,223
15 a 19	4,879	8,433	13,312	4,654	7,982	12,636	25,948
20 a 24	4,735	8,238	12,973	4,664	8,026	12,690	25,663
25 a 29	5,089	8,028	13,117	5,110	7,760	12,870	25,987
30 a 34	5,155	7,761	12,916	5,239	7,508	12,747	25,663
35 a 39	4,521	6,617	11,138	4,989	6,754	11,743	22,881
40 a 44	3,930	5,419	9,349	4,741	5,924	10,665	20,014
45 a 49	3,883	4,894	8,777	4,715	5,080	9,795	18,572
50 a 54	3,728	4,317	8,045	4,323	4,349	8,672	16,717
55 a 59	3,233	3,577	6,810	3,889	3,616	7,505	14,315
60 a 64	2,857	2,811	5,668	3,424	3,016	6,440	12,108
65 a 69	2,219	2,011	4,230	2,596	2,272	4,868	9,098
70 a 74	1,528	1,405	2,933	1,779	1,597	3,376	6,309
75 a 79	1,018	935	1,953	1,205	1,119	2,324	4,277
80 a 84	614	574	1,188	751	745	1,496	2,684
85 y más	445	494	939	591	696	1,287	2,226
Total general	62,887	89,654	152,541	66,985	89,868	156,853	309,394

**Población por condición de derechohabien-
cia y sexo**
HOSPITAL GENERAL DE TEMIXCO
Municipios: Emiliano Zapata, Temixco y Xochitepec
2023



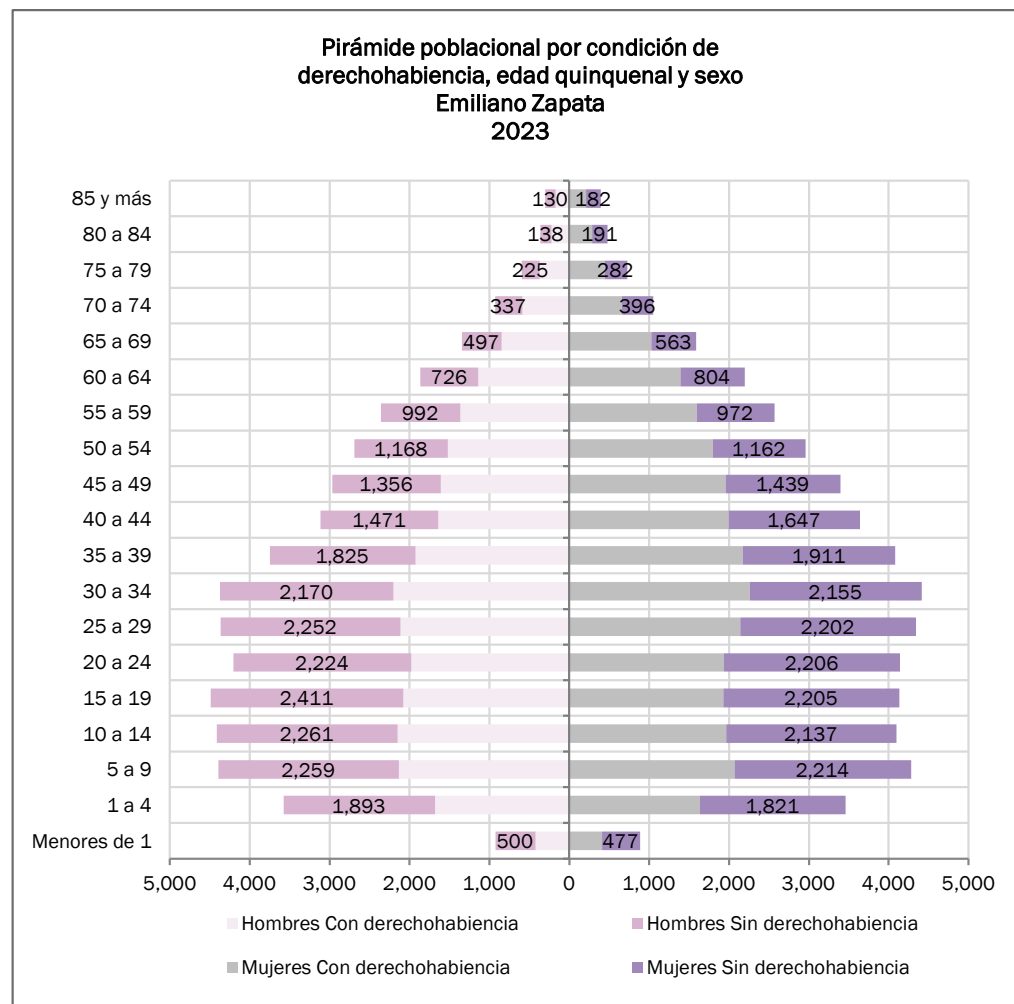
FICHA TÉCNICA 2023

HOSPITAL GENERAL DE TEMIXCO “ENF. MARÍA DE LA LUZ DELGADO MORALES”

MSSSA002373

JURISDICCIÓN SANITARIA No. 1

Población por condición de derechohabencia y sexo EMILIANO ZAPATA							
Edad quinquenal	Hombres			Mujeres			Población total
	Con derechohabencia	Sin derechohabencia	Total	Con derechohabencia	Sin derechohabencia	Total	
Menores de 1	423	500	923	410	477	887	1,810
1 a 4	1,682	1,893	3,575	1,637	1,821	3,458	7,033
5 a 9	2,135	2,259	4,394	2,069	2,214	4,283	8,677
10 a 14	2,151	2,261	4,412	1,964	2,137	4,101	8,513
15 a 19	2,077	2,411	4,488	1,930	2,205	4,135	8,623
20 a 24	1,978	2,224	4,202	1,936	2,206	4,142	8,344
25 a 29	2,114	2,252	4,366	2,140	2,202	4,342	8,708
30 a 34	2,202	2,170	4,372	2,260	2,155	4,415	8,787
35 a 39	1,924	1,825	3,749	2,174	1,911	4,085	7,834
40 a 44	1,642	1,471	3,113	1,996	1,647	3,643	6,756
45 a 49	1,610	1,356	2,966	1,956	1,439	3,395	6,361
50 a 54	1,522	1,168	2,690	1,797	1,162	2,959	5,649
55 a 59	1,366	992	2,358	1,596	972	2,568	4,926
60 a 64	1,138	726	1,864	1,393	804	2,197	4,061
65 a 69	848	497	1,345	1,026	563	1,589	2,934
70 a 74	589	337	926	657	396	1,053	1,979
75 a 79	369	225	594	444	282	726	1,320
80 a 84	223	138	361	287	191	478	839
85 y más	171	130	301	212	182	394	695
Total general	26,164	24,835	50,999	27,884	24,966	52,850	103,849



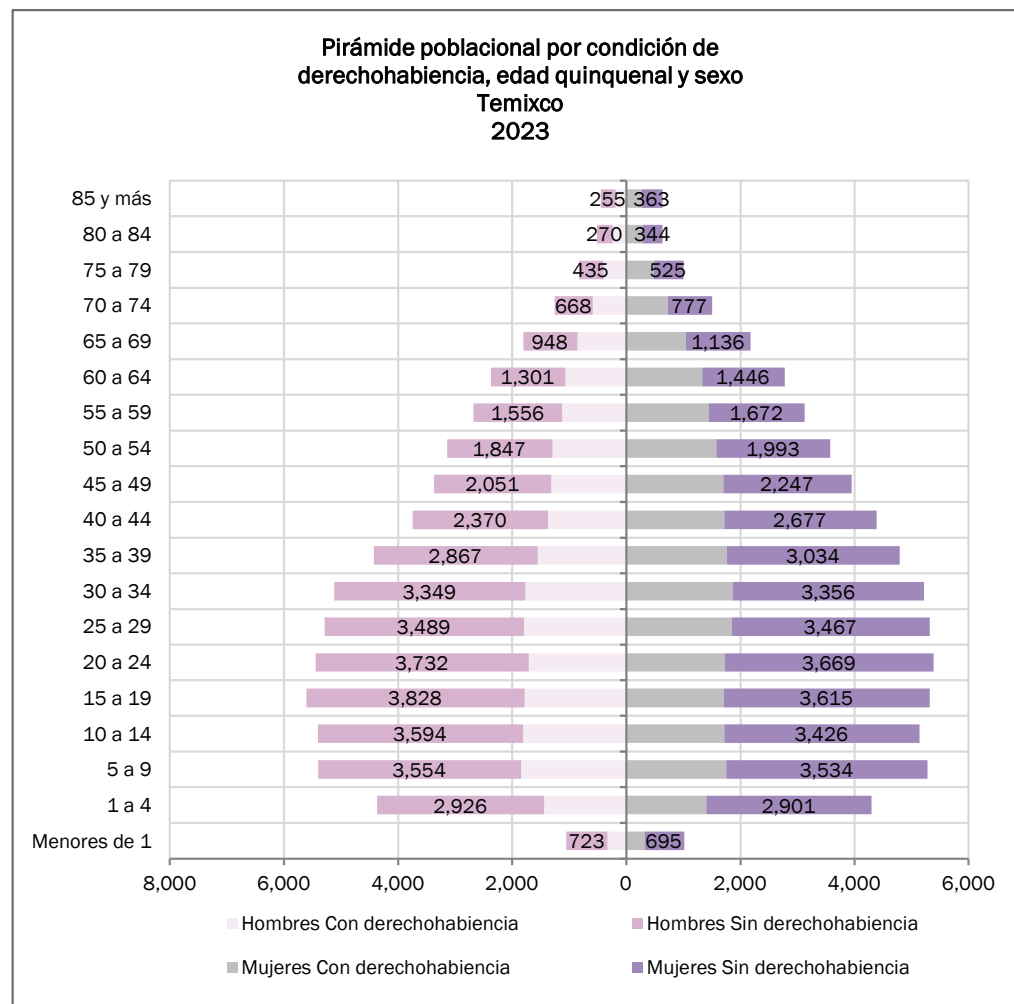
FICHA TÉCNICA 2023

HOSPITAL GENERAL DE TEMIXCO “ENF. MARÍA DE LA LUZ DELGADO MORALES”

MSSSA002373

JURISDICCIÓN SANITARIA No. 1

Población por condición de derechohabencia y sexo TEMIXCO							
Edad quinquenal	Hombres			Mujeres			Población total
	Con derechohabencia	Sin derechohabencia	Total	Con derechohabencia	Sin derechohabencia	Total	
Menores de 1	329	723	1,052	318	695	1,013	2,065
1 a 4	1,440	2,926	4,366	1,402	2,901	4,303	8,669
5 a 9	1,846	3,554	5,400	1,750	3,534	5,284	10,684
10 a 14	1,813	3,594	5,407	1,715	3,426	5,141	10,548
15 a 19	1,781	3,828	5,609	1,706	3,615	5,321	10,930
20 a 24	1,711	3,732	5,443	1,722	3,669	5,391	10,834
25 a 29	1,796	3,489	5,285	1,853	3,467	5,320	10,605
30 a 34	1,769	3,349	5,118	1,867	3,356	5,223	10,341
35 a 39	1,554	2,867	4,421	1,763	3,034	4,797	9,218
40 a 44	1,373	2,370	3,743	1,717	2,677	4,394	8,137
45 a 49	1,318	2,051	3,369	1,702	2,247	3,949	7,318
50 a 54	1,294	1,847	3,141	1,578	1,993	3,571	6,712
55 a 59	1,124	1,556	2,680	1,450	1,672	3,122	5,802
60 a 64	1,073	1,301	2,374	1,328	1,446	2,774	5,148
65 a 69	859	948	1,807	1,043	1,136	2,179	3,986
70 a 74	588	668	1,256	725	777	1,502	2,758
75 a 79	397	435	832	477	525	1,002	1,834
80 a 84	243	270	513	288	344	632	1,145
85 y más	192	255	447	269	363	632	1,079
Total general	22,500	39,763	62,263	24,673	40,877	65,550	127,813



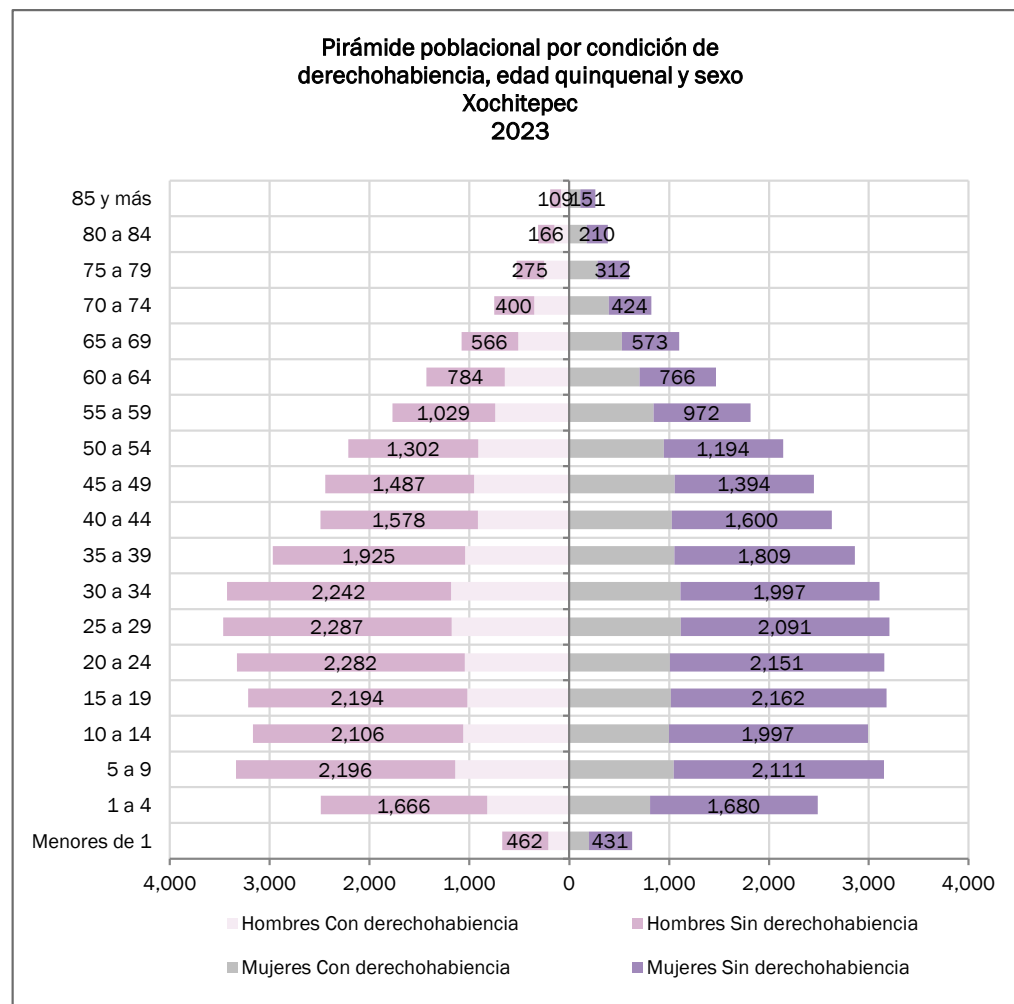
FICHA TÉCNICA 2023

HOSPITAL GENERAL DE TEMIXCO “ENF. MARÍA DE LA LUZ DELGADO MORALES”

MSSSA002373

JURISDICCIÓN SANITARIA No. 1

Población por condición de derechohabencia y sexo XOCHITEPEC							
Edad quinquenal	Hombres			Mujeres			Población total
	Con derechohabencia	Sin derechohabencia	Total	Con derechohabencia	Sin derechohabencia	Total	
Menores de 1	211	462	673	198	431	629	1,302
1 a 4	821	1,666	2,487	809	1,680	2,489	4,976
5 a 9	1,141	2,196	3,337	1,045	2,111	3,156	6,493
10 a 14	1,061	2,106	3,167	998	1,997	2,995	6,162
15 a 19	1,021	2,194	3,215	1,018	2,162	3,180	6,395
20 a 24	1,046	2,282	3,328	1,006	2,151	3,157	6,485
25 a 29	1,179	2,287	3,466	1,117	2,091	3,208	6,674
30 a 34	1,184	2,242	3,426	1,112	1,997	3,109	6,535
35 a 39	1,043	1,925	2,968	1,052	1,809	2,861	5,829
40 a 44	915	1,578	2,493	1,028	1,600	2,628	5,121
45 a 49	955	1,487	2,442	1,057	1,394	2,451	4,893
50 a 54	912	1,302	2,214	948	1,194	2,142	4,356
55 a 59	743	1,029	1,772	843	972	1,815	3,587
60 a 64	646	784	1,430	703	766	1,469	2,899
65 a 69	512	566	1,078	527	573	1,100	2,178
70 a 74	351	400	751	397	424	821	1,572
75 a 79	252	275	527	284	312	596	1,123
80 a 84	148	166	314	176	210	386	700
85 y más	82	109	191	110	151	261	452
Total general	14,223	25,056	39,279	14,428	24,025	38,453	77,732



Indicador de Disponibilidad 2022

Año	Personal médico			Personal de Enfermería		Camas		% de Ocupación	Quirófanos	Días paciente	Promedio diario de Cirugías por Quirófano
	En contacto	En adiestramiento	Otras actividades	En contacto	Otras actividades	Camas censables	Camas no censables				
2018	64	23	7	116	10	32	15	52%	2	6,054	1.5
2019	71	14	9	97	8	32	12	44%	1	5,132	2.8
2020	66	33	6	122	8	32	12	34%	1	3,973	3.5
2021	67	14	8	94	3	34	14	37%	1	4,611	3.6
2022	70	16	6	140	2	34	14	69%	1	12,410	4.1

Indicador de Eficiencia 2022

Año	Eficiencia			Calidad
	Egresos	Urgencias	Partos	Porcentaje de Cesáreas
2018	2,371	4,596	1,382	27%
2019	2,111	14,299	1,209	29%
2020	1,681	9,561	1,214	26%
2021	2,038	10,735	1,361	32%
2022	2,845	9,513	930	37%

PRINCIPALES CAUSAS DE EGRESOS HOSPITALARIOS

HOSPITAL GENERAL DE TEMIXCO				
PRINCIPALES CAUSAS DE EGRESOS HOSPITALARIOS				
NO.	DIAGNÓSTICO	CASOS	PORCENTAJE	TASA
1	161 Parto único espontáneo	823	28.5%	462.3
2	160 Causas obstétricas directas, excepto aborto y parto único espontáneo (solo morbilidad)	693	24.0%	389.3
3	166 Traumatismos, envenenamientos y algunas otras consecuencias de causas externas	186	6.4%	104.5
4	163 Ciertas afecciones originadas en el período perinatal	178	6.2%	100.0
5	159 Aborto (solo morbilidad)	169	5.8%	94.9
6	061 Diabetes mellitus	96	3.3%	53.9
7	126 Colelitiasis y colecistitis	60	2.1%	33.7
8	119 Apendicitis	56	1.9%	31.5
9	162 Causas obstétricas indirectas	45	1.6%	25.3
10	125 Enfermedades del hígado	44	1.5%	24.7
	Otros diagnósticos	539	18.7%	302.8
	Total	2,889	100.0%	1623.0
POBLACIÓN NO DERECHOHABIENTE			178,008	

PRINCIPALES CAUSAS DE EGRESOS HOSPITALARIOS POR DEFUNCIÓN

HOSPITAL GENERAL DE TEMIXCO				
PRINCIPALES CAUSAS DE EGRESOS HOSPITALARIOS POR DEFUNCIÓN				
NO.	DIAGNÓSTICO	CASOS	PORCENTAJE	TASA
1	061 Diabetes mellitus	11	26.8%	6.2
2	125 Enfermedades del hígado	3	7.3%	1.7
3	015 Septicemia	2	4.9%	1.1
4	037 Enfermedad por virus de la inmunodeficiencia humana	2	4.9%	1.1
5	097 Enfermedades del corazón	2	4.9%	1.1
6	098 Enfermedades cerebrovasculares	2	4.9%	1.1
7	165 Malformaciones congénitas, deformidades y anomalías cromosómicas	2	4.9%	1.1
8	105 Neumonía e influenza	1	2.4%	0.6
9	110 Bronquitis crónica, enfisema y asma	1	2.4%	0.6
10	128 Infecciones de la piel y del tejido subcutáneo	1	2.4%	0.6
	Otros diagnósticos	14	34.1%	7.9
	Total	41	100.0%	23.0
POBLACIÓN NO DERECHOHABIENTE			178,008	

PRINCIPALES CAUSAS DE URGENCIAS HOSPITALARIAS

HOSPITAL GENERAL DE TEMIXCO			
PRINCIPALES CAUSAS DE URGENCIAS			
NO.	DIAGNÓSTICO	URGENCIAS	PORCENTAJE
1	166 Traumatismos, envenenamientos y algunas otras consecuencias de causas externas	2,338	24.6%
2	160 Causas obstétricas directas, excepto aborto y parto único espontáneo (solo morbilidad)	733	7.7%
3	001 Enfermedades infecciosas intestinales	372	3.9%
4	104 Infecciones respiratorias agudas, excepto neumonía e influenza	302	3.2%
5	126 Colelitiasis y colecistitis	242	2.5%
6	061 Diabetes mellitus	225	2.4%
7	097 Enfermedades del corazón	172	1.8%
8	150 Enfermedad inflamatoria del cuello uterino	168	1.8%
9	189 COVID-19	114	1.2%
10	117 Gastritis y duodenitis	108	1.1%
	OTROS DIAGNÓSTICOS	4,739	49.8%
	TOTAL	9,513	100.0%



SERVICIOS DE SALUD

FICHA TÉCNICA 2023 HOSPITAL GENERAL DE TEMIXCO "ENF. MARÍA DE LA LUZ DELGADO MORALES" MSSSA002373 JURISDICCIÓN SANITARIA No. 1

