


MAZATEPEC

The bottom of the page features a decorative graphic composed of several overlapping, semi-transparent geometric shapes in various shades of purple and grey, creating a layered, mountain-like effect.



MUNICIPIO: MAZATEPEC

JURISDICCIÓN SANITARIA I

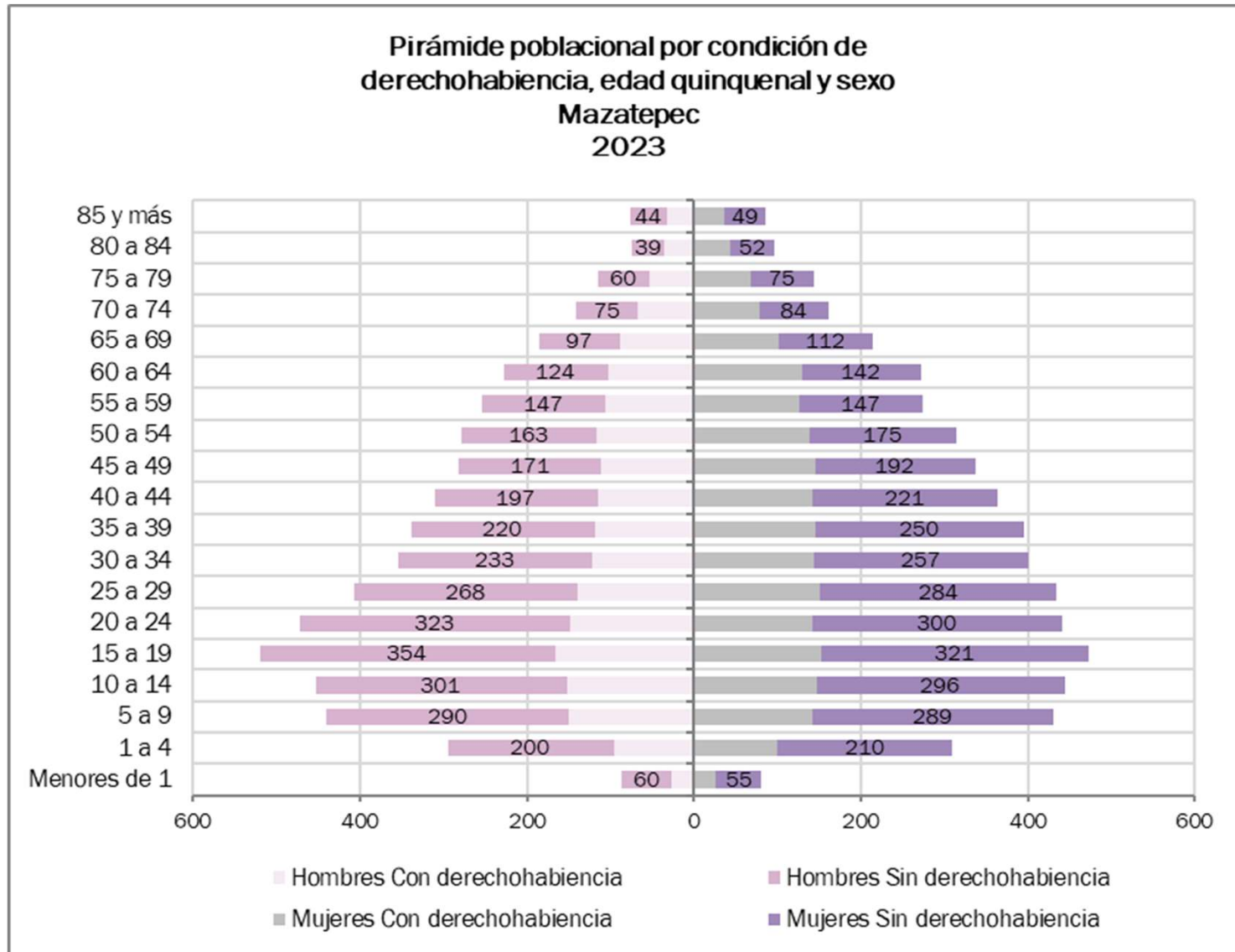


Mazatepec

UNIDADES DE SALUD
 UNIDADES DE PRIMER NIVEL: 2
 UNIDADES DE SEGUNDO NIVEL: 0
 UNIDADES DE TERCER NIVEL: 0
 UNIDADES MÉDICAS MÓVILES: 0



PIRÁMIDE POBLACIONAL





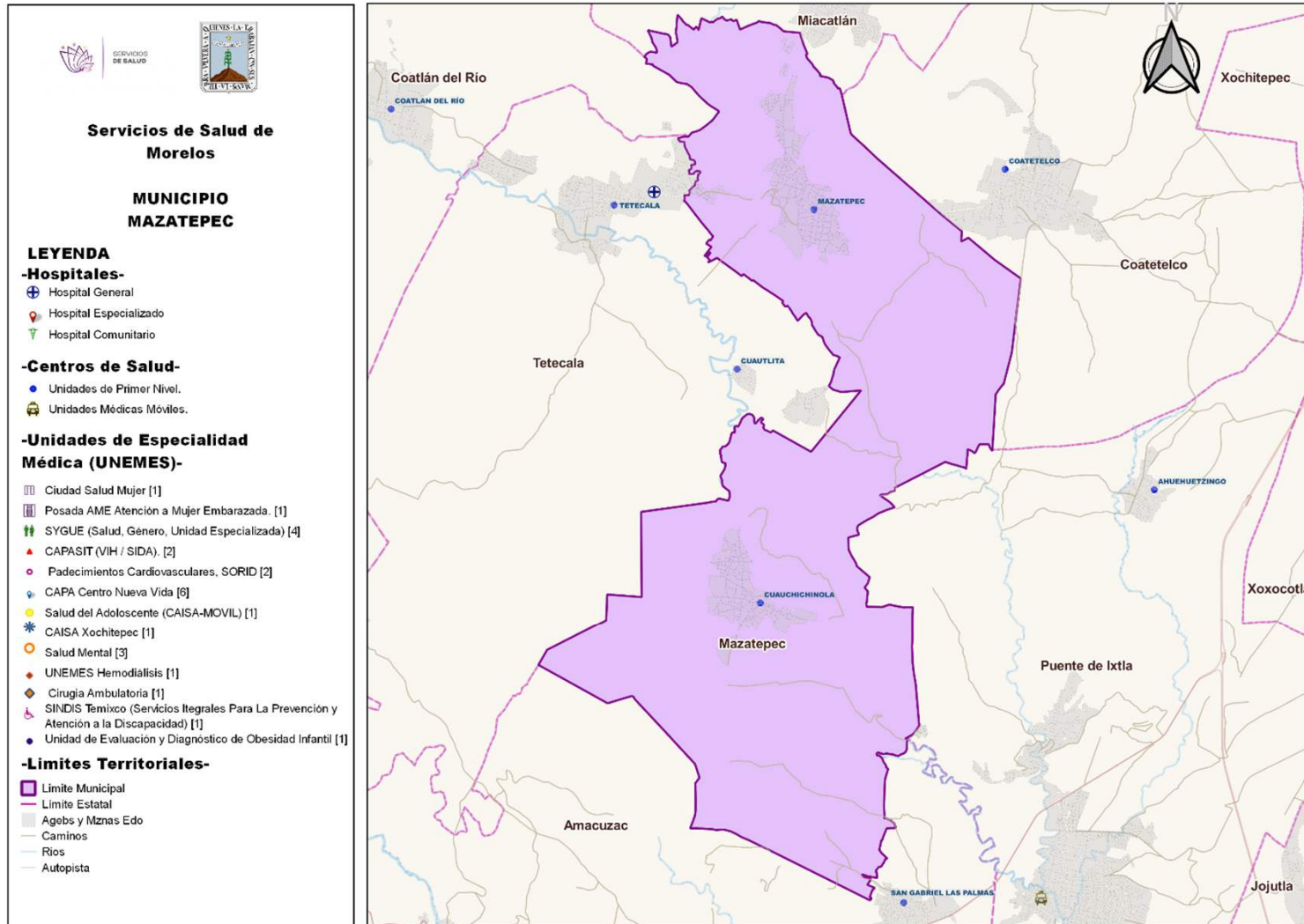
POBLACIÓN QUINQUENAL 2023



MAZATEPEC							
Edad quinquenal	Hombres			Mujeres			Población total
	Con derechohab encia	Sin derechohab iencia	Total	Con derechohab iencia	Sin derechohab iencia	Total	
Menores de 1	27	60	87	26	55	81	168
1 a 4	95	200	295	100	210	310	605
5 a 9	150	290	440	142	289	431	871
10 a 14	152	301	453	148	296	444	897
15 a 19	166	354	520	152	321	473	993
20 a 24	149	323	472	142	300	442	914
25 a 29	139	268	407	151	284	435	842
30 a 34	122	233	355	143	257	400	755
35 a 39	119	220	339	145	250	395	734
40 a 44	114	197	311	142	221	363	674
45 a 49	111	171	282	145	192	337	619
50 a 54	116	163	279	139	175	314	593
55 a 59	106	147	253	127	147	274	527
60 a 64	103	124	227	130	142	272	499
65 a 69	89	97	186	102	112	214	400
70 a 74	67	75	142	78	84	162	304
75 a 79	54	60	114	68	75	143	257
80 a 84	36	39	75	44	52	96	171
85 y más	33	44	77	37	49	86	163
Total general	1,948	3,366	5,314	2,161	3,511	5,672	10,986

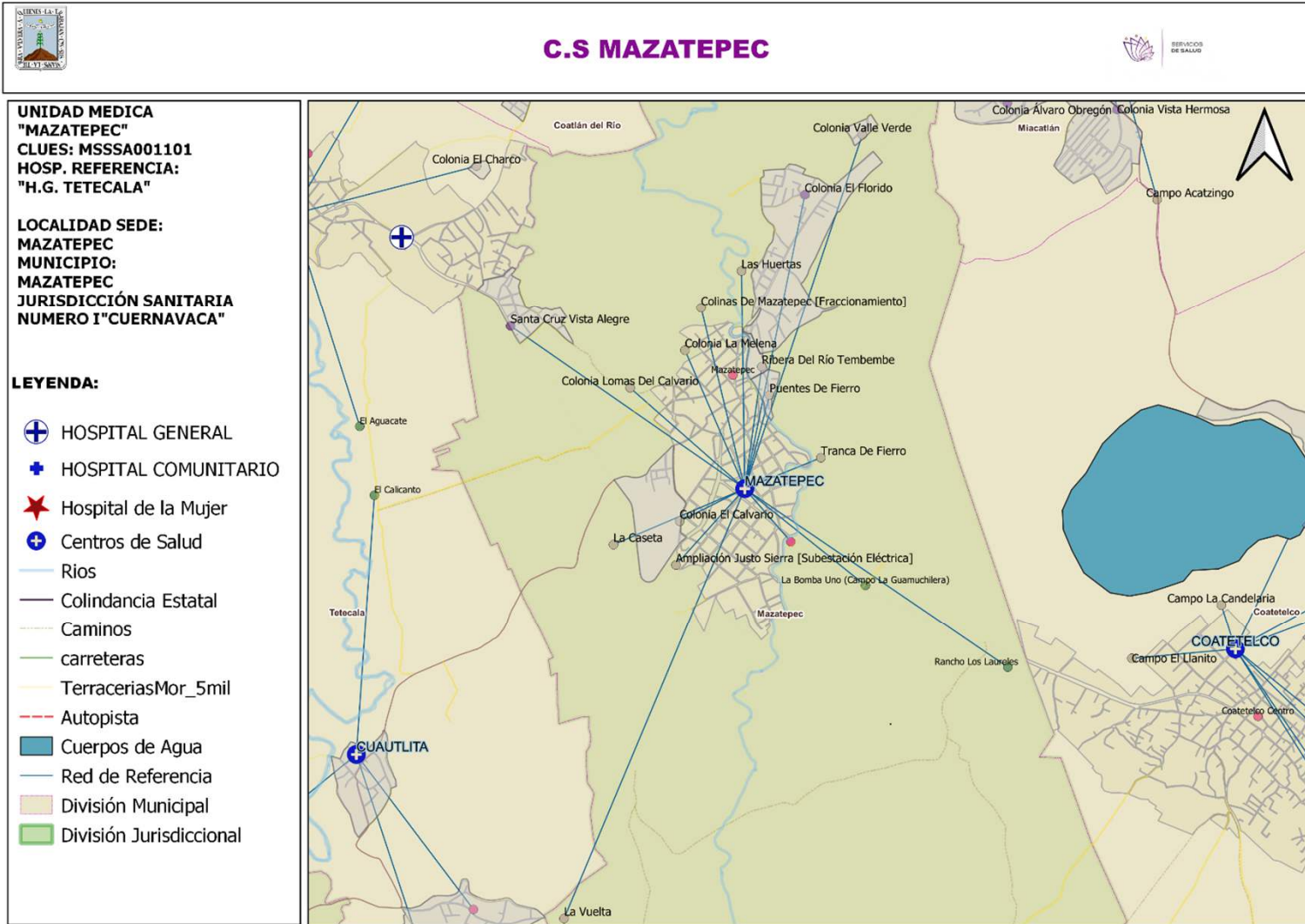


UBICACIÓN GEOGRÁFICA





C.S MAZATEPEC





POBLACIÓN POR ÁREA DE INFLUENCIA 2023



CLUES:	MSSSA001101	NOMBRE CLUES:	MAZATEPEC	
MUNICIPIO:	MAZATEPEC	LOCALIDAD SEDE:	MAZATEPEC	
TIPOLOGIA:	URBANO DE 03 NÚCLEOS BÁSICOS	HOSPITAL DE REFERENCIA:	HG DE TETECALA	
CLAVE LOCALIDAD	NOMBRE DE LA LOCALIDAD	COLONIA	POBLACIÓN TOTAL	POBLACIÓN SSM
0001	Mazatepec	-	4,758	2,977
0003	Santa Cruz Vista Alegre	-	785	492
0008	Colonia el Florido	-	1,355	848
0012	Puentes de Fierro	-	158	99
0013	La Bomba Uno (Campo la Guamuchilera)	-	-	-
0014	Colonia Lomas del Calvario	-	158	99
0015	Rancho los Laureles	-	-	-
0016	La Vuelta	-	43	27
0017	La Caseta	-	53	33
0018	Las Huertas	-	110	69
0019	Colonia Justo Sierra	-	322	202
0020	Ampliación Justo Sierra [Subestación Eléctrica]	-	15	9
0024	Colonia el Calvario	-	148	93
0026	Colonia la Melena	-	43	27
0028	Colinas de Mazatepec [Fraccionamiento]	-	75	47
0029	Tranca de Fierro	-	23	14
0030	Ribera del Río Tembembe	-	9	6
0031	Colonia Valle Verde	-	113	71
TOTAL POBLACIÓN			8,168	5,113



MORBILIDAD



Principales causas de Morbilidad en 2022				
Centro de Salud			Mazatepec	
CLUES			MSSSA001101	
No.	Diagnóstico	Casos	Porcentaje	Tasa
1	INFECCIONES RESPIRATORIAS AGUDAS J00-J06, J20, J21 EXCEPTO J02.0 Y J03.0	163	49.4%	35.6
2	INFECCIÓN DE VÍAS URINARIAS N30, N34, N39.0	48	14.5%	10.5
3	INFECCIONES INTESTINALES POR OTROS ORGANISMOS Y LAS MAL DEFINIDAS A04, A08-A09 EXCEPTO A08.0	29	8.8%	6.3
4	DIABETES MELLITUS NO INSULINODEPENDIENTE (TIPO II) E11-E14	26	7.9%	5.7
5	HIPERTENSIÓN ARTERIAL I10-I15	10	3.0%	2.2
6	ÚLCERAS, GASTRITIS Y DUODENITIS K25-K29	10	3.0%	2.2
7	DESNUTRICIÓN LEVE E44.1	8	2.4%	1.7
8	VULVOVAGINITIS N76	8	2.4%	1.7
9	TUBERCULOSIS RESPIRATORIA A15-A16	5	1.5%	1.1
10	VIOLENCIA INTRAFAMILIAR Y07.0-Y07.2	5	1.5%	1.1
	Otros diagnósticos	18	5.5%	3.9
	Total	330	100.0%	72.0

Fuente: Sistema Único de Información para la Vigilancia Epidemiológica (SUIVE), 2022. Consultado: Julio de 2022 Estudio de Regionalización Operativa 2022.

Nota: La tasa se calculó dividiendo el número de casos entre la población correspondiente a SSM 2022 por 1,000 habitantes.



INDICADOR	C.S. MAZATEPEC (CLUES: MSSSA001101)				
	REPORTE SIS				
	2018	2019	2020	2021	2022
Total de Embarazadas 1era vez	78	56	37	42	36
Total de Embarazadas Adolescentes 1era vez.	14	16	4	11	9
Total de Pacientes Contrareferidos	0	2	87	208	0
Total de Pacientes de usuarios activos de MPF	374	281	301	4167	4451
Total de Pacientes Referidos	186	153	87	208	135
Total DM en control	40	43	35	37	35
Total DM en tratamiento	122	79	89	74	71
Total HTA en control	54	44	42	40	37
Total HTA en tratamiento	83	59	75	59	50

Fuente: Cubos Dinámicos. DGIS, Subsistema de Servicios Otorgados 2018-2022.



INFRAESTRUCTURA, RECURSO HUMANO Y PRODUCTIVIDAD

**NOMBRE: MAZATEPEC****CLUES: MSSSA001101****JURISDICCIÓN: CUERNAVACA**

CONCEPTO	2022 *
INFRAESTRUCTURA	
CONSULTORIOS	4
GENERALES	3
ESTOMATOLOGÍA	1
OTROS	0
RECURSO HUMANO	
MÉDICOS EN CONTACTO	2
GENERALES	1
ODONTÓLOGOS	1
MÉDICOS PASANTES	1
P.DE MEDICINA	1
P. DE ODONTOLOGÍA	0

CONCEPTO	2022 *
PERSONAL DE ENFERMERÍA	4
ENFERMERAS EN CONTACTO	4
ENFERMERAS OTRAS ACTIVIDADES	0
CONSULTA OTORGADA	
CONSULTA EXTERNA	2,024
CONSULTA GENERAL	1,998
CONSULTA ODONTOLÓGICA	26
INDICADORES DE PRODUCTIVIDAD 1/	
CONSULTA GENERAL POR MÉDICO GENERAL 2/	7.9
CONSULTA ODONTOLÓGICA 3/	0.1

La información corresponde al cierre anual de 2022.

1/ Se consideran 252 días hábiles.

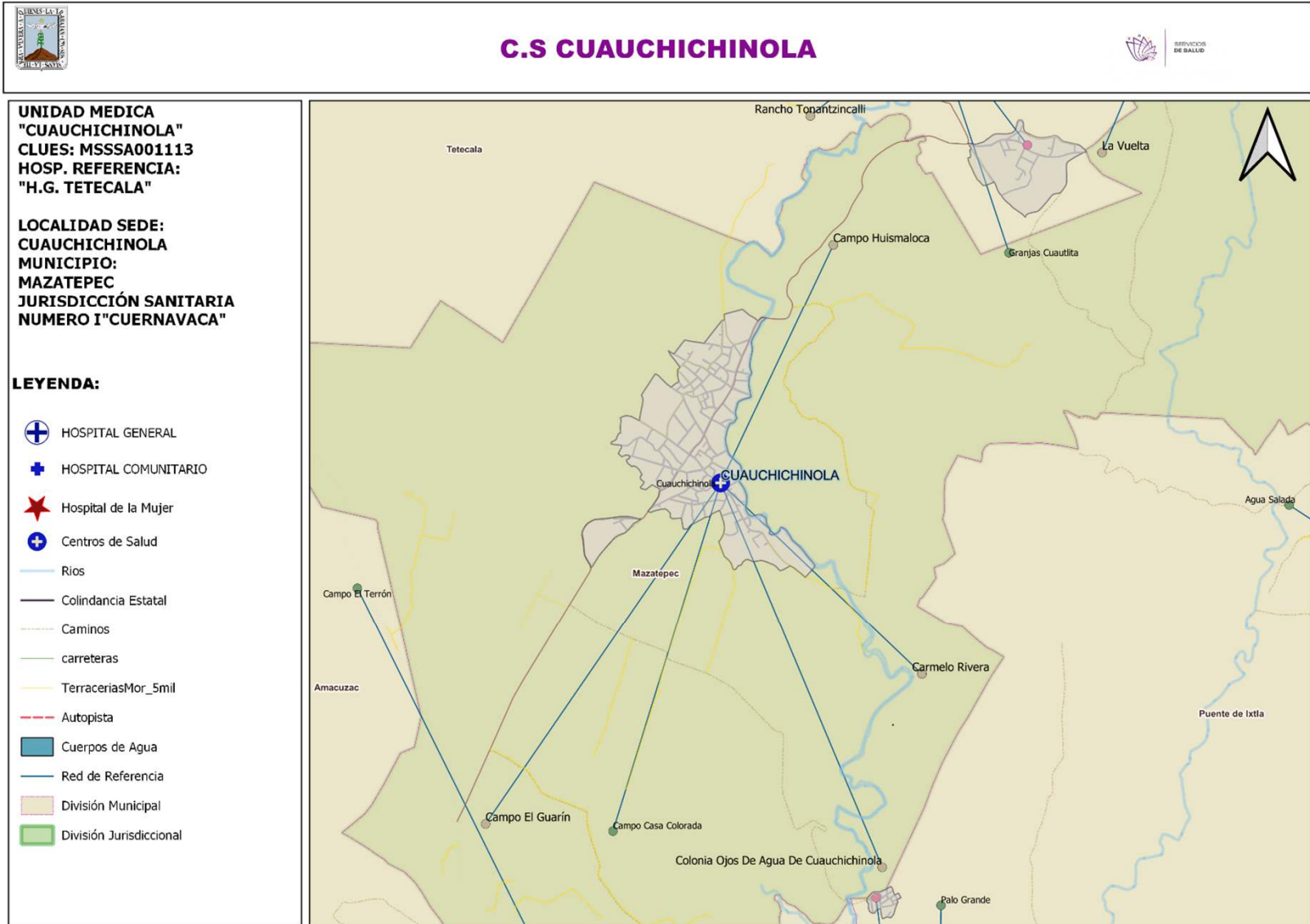
2/ Incluye consulta general y médicos generales.

3/ Incluye consulta odontológica.

Fuente: Cubos dinámicos de información DGIS, 2022. Subsistema de Prestación de Servicios 2022*, Subsistema de Información de Equipamiento, Recursos Humanos e Infraestructura para la Atención a la Salud (SINERHIAS) 2022*



C.S CUAUCHICHINOLA





CLUES:	MSSSA001113	NOMBRE CLUES:	CUAUCHICHINOLA	
MUNICIPIO:	MAZATEPEC	LOCALIDAD SEDE:	CUAUCHICHINOLA	
TIPOLOGIA:	URBANO DE 01 NÚCLEO BÁSICO	HOSPITAL DE REFERENCIA:	HG DE TETECALA	
CLAVE LOCALIDAD	NOMBRE DE LA LOCALIDAD	COLONIA	POBLACIÓN TOTAL	POBLACIÓN SSM
0002	Cuauchichinola	-	2,756	1,725
0005	Colonia Ojos de Agua de Cuauchichinola	-	36	23
0010	Carmelo Rivera	-	10	6
0021	Campo Casa Colorada	-	-	-
0022	Campo el Guarín	-	6	4
0023	Campo Huismaloca	-	2	1
TOTAL POBLACIÓN			2,810	1,759



MORBILIDAD



Principales causas de Morbilidad en 2022				
Centro de Salud			Cuauchichinola	
CLUES			MSSSA001113	
No.	Diagnóstico	Casos	Porcentaje	Tasa
1	DIABETES MELLITUS NO INSULINODEPENDIENTE (TIPO II) E11-E14	207	33.1%	118.6
2	HIPERTENSIÓN ARTERIAL I10-I15	161	25.7%	92.3
3	INFECCIONES RESPIRATORIAS AGUDAS J00-J06, J20, J21 EXCEPTO J02.0 Y J03.0	78	12.5%	44.7
4	FARINGITIS Y AMIGDALITIS ESTREPTOCÓCICAS J02.0, J03.0	39	6.2%	22.3
5	INFECCIÓN DE VÍAS URINARIAS N30, N34, N39.0	38	6.1%	21.8
6	INFECCIONES INTESTINALES POR OTROS ORGANISMOS Y LAS MAL DEFINIDAS A04, A08-A09 EXCEPTO A08.0	29	4.6%	16.6
7	ÚLCERAS, GASTRITIS Y DUODENITIS K25-K29	20	3.2%	11.5
8	INTOXICACIÓN POR PICADURA DE ALACRÁN T63.2, X22	13	2.1%	7.4
9	ASMA J45, J46	6	1.0%	3.4
10	OBESIDAD E66	5	0.8%	2.9
	Otros diagnósticos	30	4.8%	17.2
	Total	626	100.0%	358.7

Fuente: Sistema Único de Información para la Vigilancia Epidemiológica (SUIVE), 2022. Consultado: Julio de 2022 Estudio de Regionalización Operativa 2022.
Nota: La tasa se calculó dividiendo el número de casos entre la población correspondiente a SSM 2022 por 1,000 habitantes.



INDICADOR	C.S. CUAUCHICHINOLA (CLUES: MSSSA001113)				
	REPORTE SIS				
	2018	2019	2020	2021	2022
Total de Embarazadas 1era vez	36	31	32	31	13
Total de Embarazadas Adolescentes 1era vez.	3	9	9	6	6
Total de Pacientes Contrareferidos	0	0	66	14	0
Total de Pacientes de usuarios activos de MPF	66	80	96	1175	1234
Total de Pacientes Referidos	113	202	66	14	3
Total DM en control	6	22	24	47	24
Total DM en tratamiento	31	50	73	76	78
Total HTA en control	17	37	56	37	49
Total HTA en tratamiento	28	42	67	63	68

Fuente: Cubos Dinámicos. DGIS, Subsistema de Servicios Otorgados 2018-2022.



INFRAESTRUCTURA, RECURSO HUMANO Y PRODUCTIVIDAD



NOMBRE: CUAUCHICHINOLA

CLUES: MSSSA001113

JURISDICCIÓN: CUERNAVACA

CONCEPTO	2022 *
INFRAESTRUCTURA	
CONSULTORIOS	1
GENERALES	1
ESTOMATOLOGÍA	0
OTROS	0
RECURSO HUMANO	
MÉDICOS EN CONTACTO	0
GENERALES	0
ODONTÓLOGOS	0
MÉDICOS PASANTES	0
P.DE MEDICINA	11
P. DE ODONTOLOGÍA	0

CONCEPTO	2022 *
PERSONAL DE ENFERMERÍA	2
ENFERMERAS EN CONTACTO	2
ENFERMERAS OTRAS ACTIVIDADES	0
CONSULTA OTORGADA	
CONSULTA EXTERNA	601
CONSULTA GENERAL	601
CONSULTA ODONTOLÓGICA	0
INDICADORES DE PRODUCTIVIDAD 1/	
CONSULTA GENERAL POR MÉDICO GENERAL 2/	0.0
CONSULTA ODONTOLÓGICA 3/	0.0

La información corresponde al cierre anual de 2022.

1/ Se consideran 252 días hábiles.

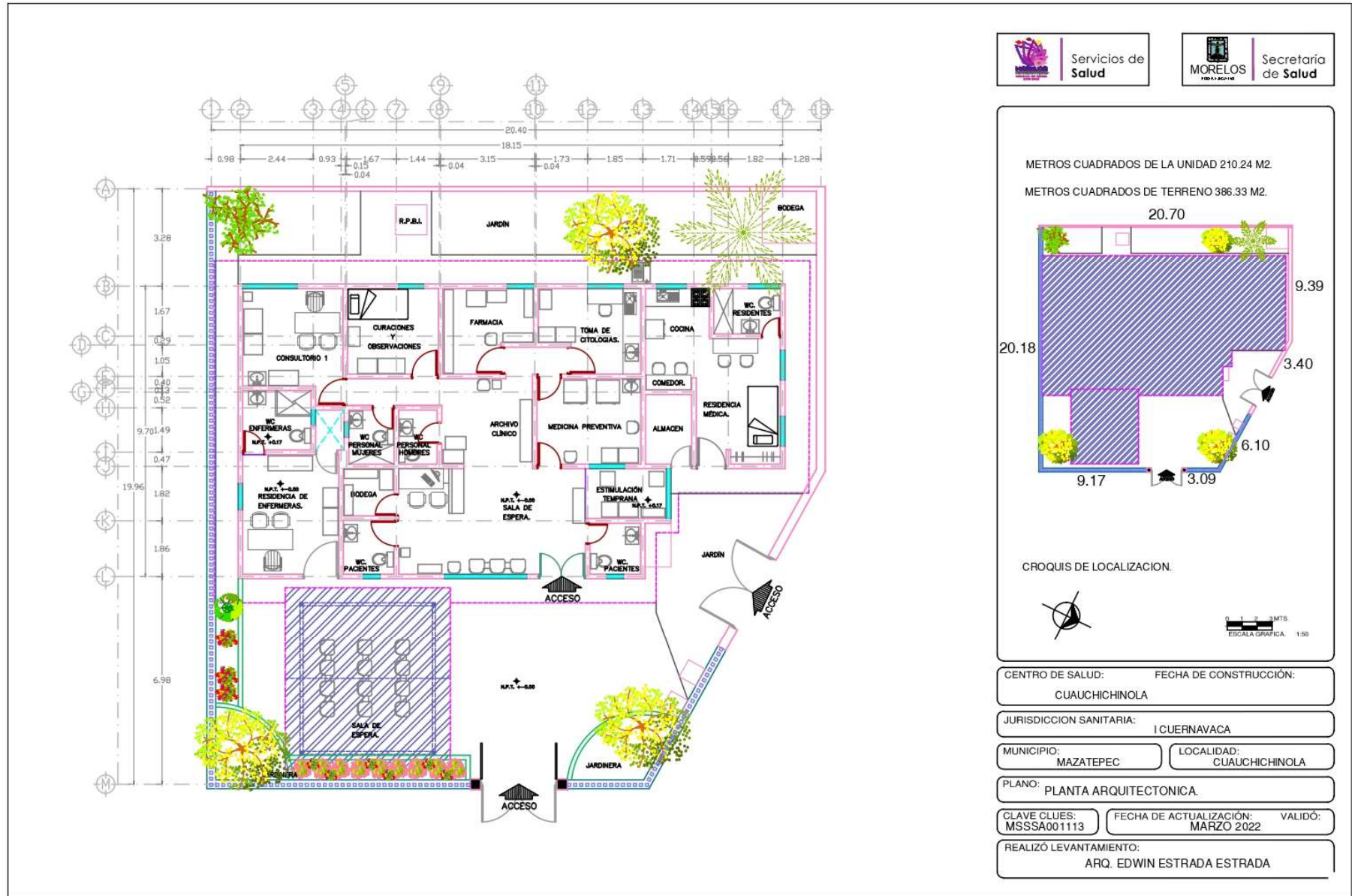
2/ Incluye consulta general y médicos generales.

3/ Incluye consulta odontológica.

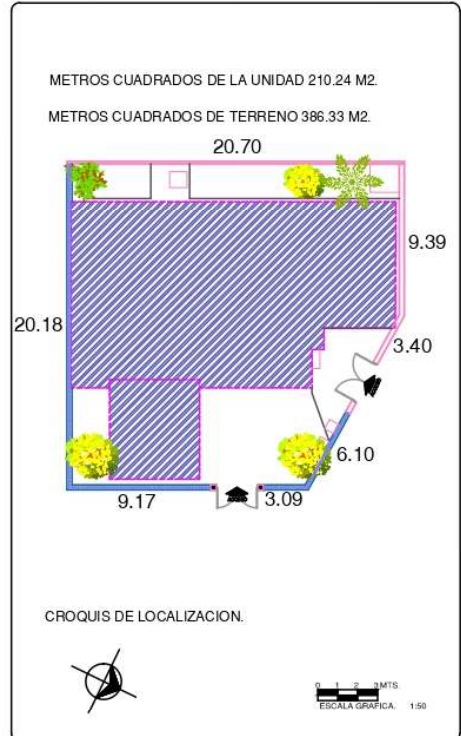
Fuente: Cubos dinámicos de información DGIS, 2022. Subsistema de Prestación de Servicios 2022*, Subsistema de Información de Equipamiento, Recursos Humanos e Infraestructura para la Atención a la Salud (SINERHIAS) 2022*



PLANO ARQUITECTÓNICO



Servicios de Salud | Secretaría de Salud



CENTRO DE SALUD: CUAUCHICHINOLA	FECHA DE CONSTRUCCIÓN:
JURISDICCION SANITARIA: I CUERNAVACA	
MUNICIPIO: MAZATEPEC	LOCALIDAD: CUAUCHICHINOLA
PLANO: PLANTA ARQUITECTONICA.	
CLAVE CLUES: MSSSA001113	FECHA DE ACTUALIZACIÓN: MARZO 2022
VALIDÓ: REALIZÓ LEVANTAMIENTO: ARQ. EDWIN ESTRADA ESTRADA	

Fuente: Departamento de Obras, Conservación y Mantenimiento, SSM