

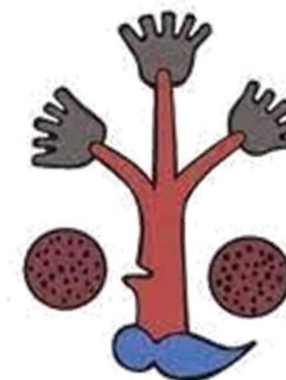
TLALNEPANTLA

The bottom of the page features a decorative graphic composed of several overlapping, semi-transparent geometric shapes in various shades of purple and grey, creating a layered, abstract effect.



MUNICIPIO: TLALNEPANTLA

JURISDICCIÓN SANITARIA III



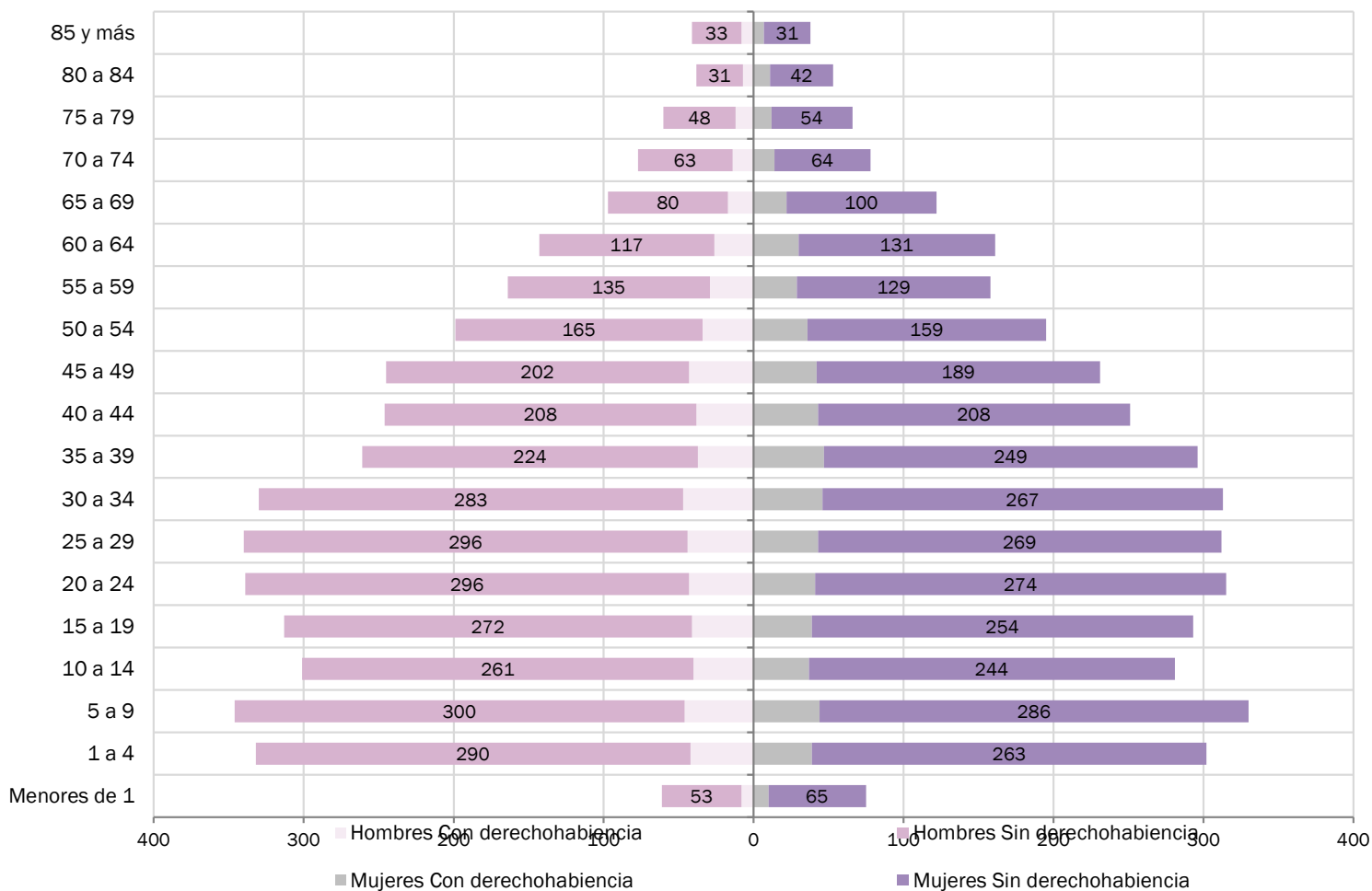
UNIDADES DE SALUD
 UNIDADES DE PRIMER NIVEL: 2
 UNIDADES DE SEGUNDO NIVEL:
 UNIDADES DE TERCER NIVEL:
 UNIDADES MÉDICAS MÓVILES: 1
 1.- TIPO



PIRÁMIDE POBLACIONAL



Pirámide poblacional por condición de derechohabencia, edad quinquenal y sexo
Tlalnepantla
2023





POBLACIÓN QUINQUENAL 2023



TLALNEPANTLA							
Edad quinquenal	Hombres			Mujeres			Población total
	Con derechohabien- cia	Sin derechohabien- cia	Total	Con derechohabien- cia	Sin derechohabien- cia	Total	
Menores de 1	8	53	61	10	65	75	136
1 a 4	42	290	332	39	263	302	634
5 a 9	46	300	346	44	286	330	676
10 a 14	40	261	301	37	244	281	582
15 a 19	41	272	313	39	254	293	606
20 a 24	43	296	339	41	274	315	654
25 a 29	44	296	340	43	269	312	652
30 a 34	47	283	330	46	267	313	643
35 a 39	37	224	261	47	249	296	557
40 a 44	38	208	246	43	208	251	497
45 a 49	43	202	245	42	189	231	476
50 a 54	34	165	199	36	159	195	394
55 a 59	29	135	164	29	129	158	322
60 a 64	26	117	143	30	131	161	304
65 a 69	17	80	97	22	100	122	219
70 a 74	14	63	77	14	64	78	155
75 a 79	12	48	60	12	54	66	126
80 a 84	7	31	38	11	42	53	91
85 y más	8	33	41	7	31	38	79
Total general	576	3,357	3,933	592	3,278	3,870	7,803



UBICACIÓN GEOGRÁFICA



Servicios de Salud de Morelos

MUNICIPIO TLALNEPANTLA

LEYENDA


-Hospitales-

-  Hospital General
-  Hospital Especializado
-  Hospital Comunitario


-Centros de Salud-

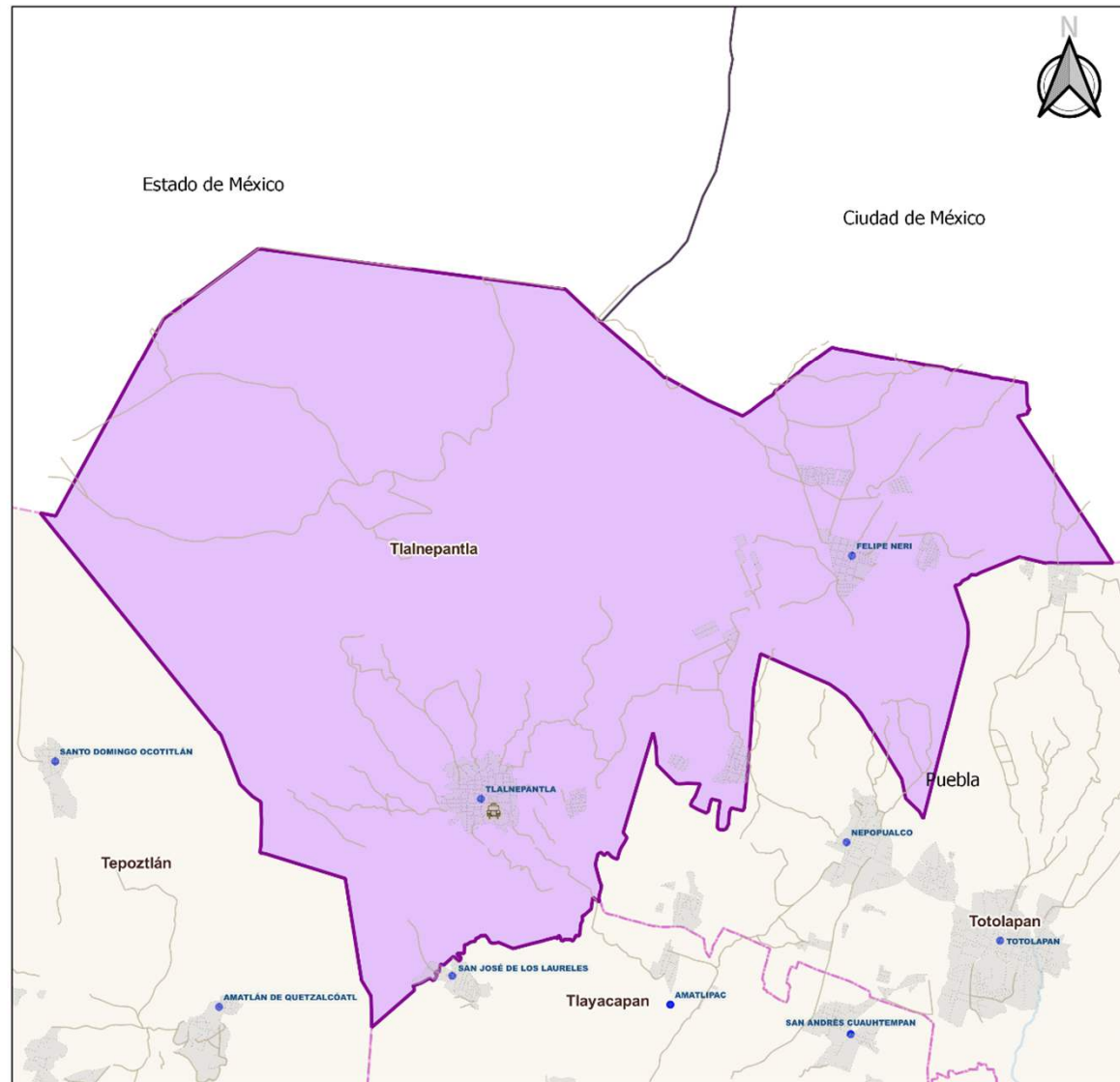
-  Unidades de Primer Nivel.
-  Unidades Médicas Móviles.

-Unidades de Especialidad Médica (UNEMES)-

-  Ciudad Salud Mujer [1]
-  Posada AME Atención a Mujer Embarazada. [1]
-  SYGUE (Salud, Género, Unidad Especializada) [4]
-  CAPASIT (VIH / SIDA). [2]
-  Pacimientos Cardiovasculares. SORID [2]
-  CAPA Centro Nueva Vida [6]
-  Salud del Adolescente (CAISA-MOVIL) [1]
-  CAISA Xochitepec [1]
-  Salud Mental [3]
-  UNEMES Hemodiálisis [1]
-  Cirugía Ambulatoria [1]
-  SINDIS Temixco (Servicios Integrales Para La Prevención y Atención a la Discapacidad) [1]
-  Unidad de Evaluación y Diagnóstico de Obesidad Infantil [1]

-Límites Territoriales-

-  Límite Municipal
-  Límite Estatal
-  Agebs y Mznas Edo
-  Caminos
-  Ríos
-  Autopista





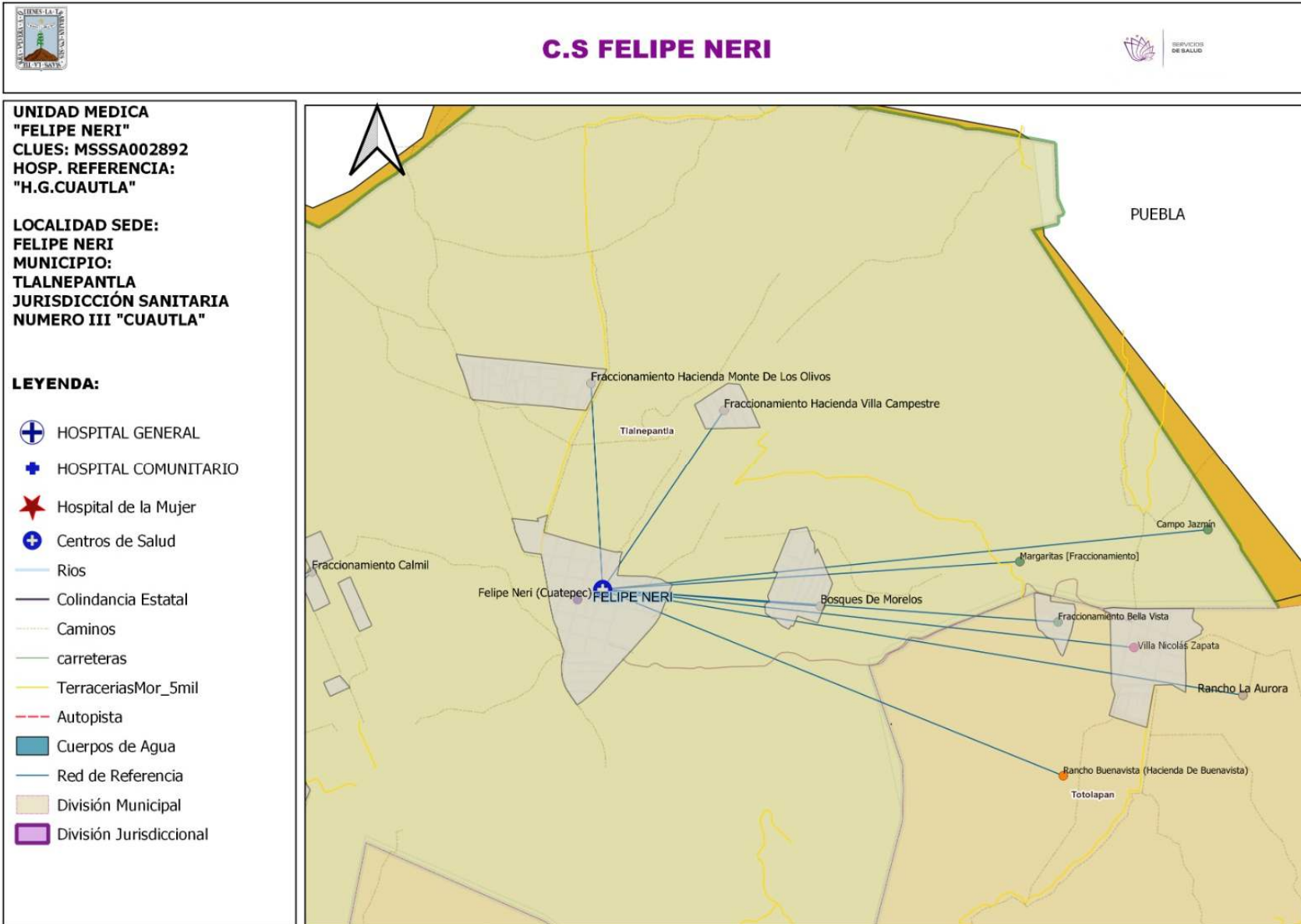
SERVICIOS
DE SALUD



C.S. FELIPE NERI



C.S. FELIPE NERI





POBLACIÓN POR ÁREA DE INFLUENCIA 2023



CLUES:	MSSSA002892	NOMBRE CLUES:	FELIPE NERI	
MUNICIPIO:	TLALNEPANTLA	LOCALIDAD SEDE:	FELIPE NERI (CUAUTEPEC)	
TIPOLOGIA:	RURAL DE 01 NÚCLEO BÁSICO	HOSPITAL DE REFERENCIA:	HC DE OCUITUCO	
CLAVE LOCALIDAD	NOMBRE DE LA UNIDAD	COLONIA	POBLACIÓN TOTAL	POBLACIÓN SSM
0002	Felipe Neri (Cuatepec)	-	1,611	1,370
0012	Fraccionamiento Hacienda Monte de los Olivos	-	5	4
0017	Bosques de Morelos	-	14	12
0018	Campo Jazmín	-	-	-
0019	Fraccionamiento Hacienda Villa Campestre	-	11	9
0021	Margaritas [Fraccionamiento]	-	-	-
0006	Villa Nicolás Zapata	-	391	333
0016	Rancho Buenavista (Hacienda de Buenavista)	-	1	1
0033	Rancho la Aurora	-	2	2
0034	Fraccionamiento Bella Vista	-	-	-
TOTAL POBLACIÓN			2,035	1,731



MORBILIDAD



Principales causas de Morbilidad en 2022				
Centro de Salud			Felipe Neri	
CLUES			MSSSA002892	
No.	Diagnóstico	Casos	Porcentaje	Tasa
1	INFECCIONES RESPIRATORIAS AGUDAS J00-J06, J20, J21 EXCEPTO J02.0 Y J03.0	380	69.2%	218.0
2	INFECCIÓN DE VÍAS URINARIAS N30, N34, N39.0	79	14.4%	45.3
3	INFECCIONES INTESTINALES POR OTROS ORGANISMOS Y LAS MAL DEFINIDAS A04, A08-A09 EXCEPTO A08.0	41	7.5%	23.5
4	VULVOVAGINITIS N76	19	3.5%	10.9
5	OTITIS MEDIA AGUDA H65.0-H65.1	7	1.3%	4.0
6	CANDIDIASIS UROGENITAL B37.3-B37.4	4	0.7%	2.3
7	CONJUNTIVITIS H10	3	0.5%	1.7
8	AMEBIASIS INTESTINAL A06.0-A06.3, A06.9	2	0.4%	1.1
9	DIABETES MELLITUS NO INSULINODEPENDIENTE (TIPO II) E11-E14	2	0.4%	1.1
10	EDEMA, PROTEINURIA Y TRASTORNOS HIPERTENSIVOS EN EL EMBARAZO, PARTO Y PUERPERIO O10-O16	2	0.4%	1.1
	Otros diagnósticos	10	1.8%	5.7
	Total	549	100.0%	315.0



INDICADOR	C.S. FELIPE NERI (CLUES: MSSSA002892)				
	REPORTE SIS				
	2018	2019	2020	2021	2022
Total de Embarazadas 1era vez	26	28	0	0	22
Total de Embarazadas Adolescentes 1era vez.	4	5	0	0	9
Total de Pacientes Contrareferidos	2	0	0	0	0
Total de Pacientes de usuarios activos de MPF	146	130	134	1478	1631
Total de Pacientes Referidos	101	6	0	0	25
Total DM en control	8	8	0	6	3
Total DM en tratamiento	40	20	8	19	11
Total HTA en control	14	13	3	5	1
Total HTA en tratamiento	24	16	6	13	7

Fuente: Cubos Dinámicos. DGIS, Subsistema de Servicios Otorgados 2018-2022.



INFRAESTRUCTURA, RECURSO HUMANO Y PRODUCTIVIDAD



NOMBRE: FELIPE NERI

CLUES: MSSSA002892

JURISDICCIÓN: CUAUTLA

CONCEPTO	2022*
INFRAESTRUCTURA	
CONSULTORIOS	1
GENERALES	1
ESTOMATOLOGÍA	0
OTROS	0
RECURSO HUMANO	
MÉDICOS EN CONTACTO	1
GENERALES	1
ODONTÓLOGOS	0
MÉDICOS PASANTES	0
P.DE MEDICINA	0
P. DE ODONTOLOGÍA	0

CONCEPTO	2022 *
PERSONAL DE ENFERMERÍA	1
ENFERMERAS EN CONTACTO	1
ENFERMERAS OTRAS ACTIVIDADES	0
CONSULTA OTORGADA	
CONSULTA EXTERNA	828
CONSULTA GENERAL	828
CONSULTA ODONTOLÓGICA	0
INDICADORES DE PRODUCTIVIDAD 1/	
CONSULTA GENERAL POR MÉDICO GENERAL 2/	3.3
CONSULTA ODONTOLÓGICA 3/	0.0

La información corresponde al cierre anual de 2022.

1/ Se consideran 252 días hábiles.

2/ Incluye consulta general y médicos generales.

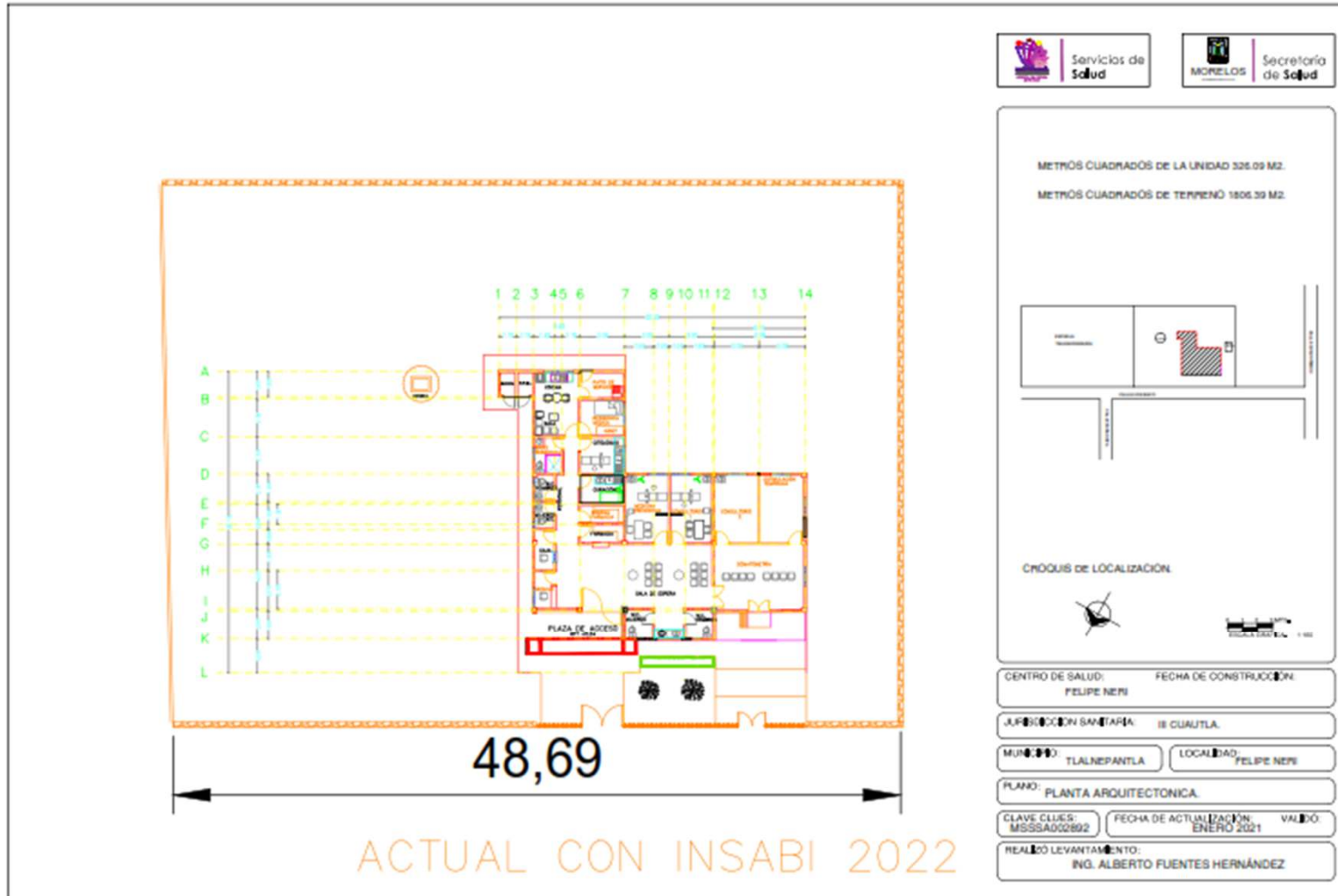
3/ Incluye consulta odontológica y odontólogos.

Fuente: Cubos dinámicos de información DGIS, 2022. Sub

sistema de Prestación de Servicios 2022*, Subsistema de Información de Equipamiento, Recursos Humanos e Infraestructura para la Atención a la Salud (SINERHIAS) 2022*



PLANO ARQUITECTÓNICO





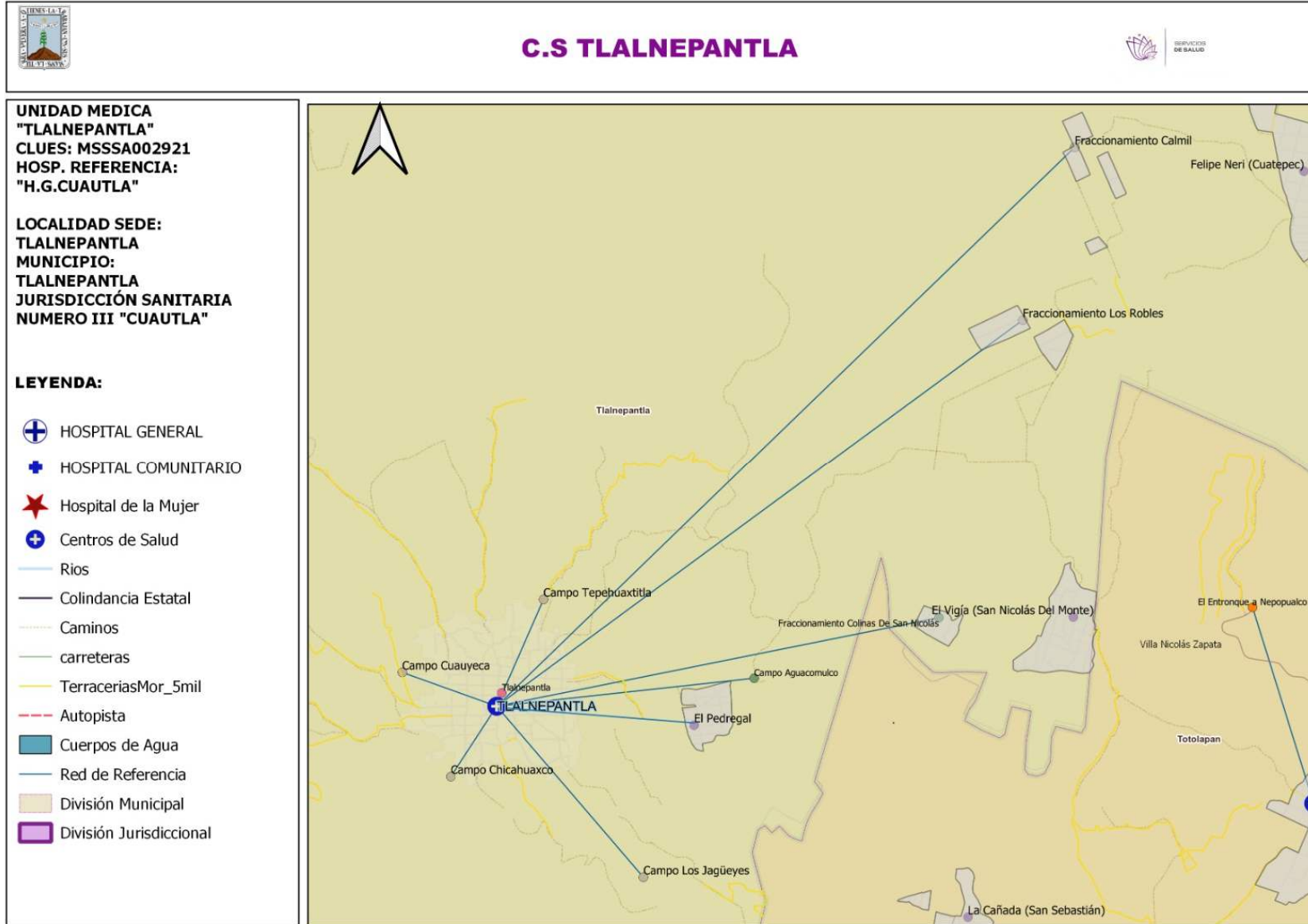
SERVICIOS
DE SALUD



C.S TLALNEPANTLA



C.S TLALNEPANTLA





POBLACIÓN POR ÁREA DE INFLUENCIA 2023



CLUES:	MSSSA002921	NOMBRE CLUES:	TLALNEPANTLA	
MUNICIPIO:	TLALNEPANTLA	LOCALIDAD SEDE:	TLALNEPANTLA	
TIPOLOGIA:	RURAL DE 02 NÚCLEOS BÁSICOS	HOSPITAL DE REFERENCIA:	HC DE OCUITUCO	
CLAVE LOCALIDAD	NOMBRE DE LA UNIDAD	COLONIA	POBLACIÓN TOTAL	POBLACIÓN SSM
0001	Tlalnepantla		4,304	3,662
0003	El Vigía (San Nicolás del Monte)	-	1,000	850
0007	El Pedregal	-	637	541
0008	Fraccionamiento Calmil	-	50	43
0009	Fraccionamiento los Robles	-	19	16
0010	Fraccionamiento Colinas de San Nicolás	-	-	-
0011	Campo Aguacomulco	-	-	-
0013	Campo Chichahuaxco	-	20	17
0014	Campo Cuauyeca	-	10	8
0015	Campo los Jagüeyes	-	10	8
0016	Campo Tepehuaxtitla	-	112	95
TOTAL POBLACIÓN			6,162	5,240



MORBILIDAD



Principales causas de Morbilidad en 2022				
Centro de Salud			Tlalnepantla	
CLUES			MSSSA002921	
No.	Diagnóstico	Casos	Porcentaje	Tasa
1	INFECCIONES RESPIRATORIAS AGUDAS J00-J06, J20, J21 EXCEPTO J02.0 Y J03.0	445	57.5%	85.6
2	INFECCIÓN DE VÍAS URINARIAS N30, N34, N39.0	153	19.8%	29.4
3	INFECCIONES INTESTINALES POR OTROS ORGANISMOS Y LAS MAL DEFINIDAS A04, A08-A09 EXCEPTO A08.0	88	11.4%	16.9
4	VULVOVAGINITIS N76	25	3.2%	4.8
5	CANDIDIASIS UROGENITAL B37.3-B37.4	14	1.8%	2.7
6	DIABETES MELLITUS NO INSULINODEPENDIENTE (TIPO II) E11-E14	7	0.9%	1.3
7	VIOLENCIA INTRAFAMILIAR Y07.0-Y07.2	7	0.9%	1.3
8	ÚLCERAS, GASTRITIS Y DUODENITIS K25-K29	6	0.8%	1.2
9	VARICELA B01	5	0.6%	1.0
10	COVID-19 U07.1-U07.2	4	0.5%	0.8
	Otros diagnósticos	20	2.6%	3.8
	Total	774	100.0%	148.9



INDICADOR	C.S. TLALNEPANTLA (CLUES: MSSSA002921)				
	REPORTE SIS				
	2018	2019	2020	2021	2022
Total de Embarazadas 1era vez	48	136	57	72	90
Total de Embarazadas Adolescentes 1era vez.	9	13	10	25	40
Total de Pacientes Contrareferidos	1	0	21	149	0
Total de Pacientes de usuarios activos de MPF	350	371	412	5153	5679
Total de Pacientes Referidos	130	0	21	149	134
Total DM en control	18	15	4	5	7
Total DM en tratamiento	83	54	20	44	71
Total HTA en control	26	32	13	15	27
Total HTA en tratamiento	63	38	19	32	41

Fuente: Cubos Dinámicos. DGIS, Subsistema de Servicios Otorgados 2018-2022.



INFRAESTRUCTURA, RECURSO HUMANO Y PRODUCTIVIDAD



NOMBRE: TLALNEPANTLA

CLUES: MSSSA002921

JURISDICCIÓN: CUAUTLA

CONCEPTO	2022 *
INFRAESTRUCTURA	
CONSULTORIOS	5
GENERALES	4
ESTOMATOLOGÍA	1
OTROS	0
RECURSO HUMANO	
MÉDICOS EN CONTACTO	2
GENERALES	1
ODONTÓLOGOS	1
MÉDICOS PASANTES	0
P.DE MEDICINA	0
P. DE ODONTOLOGÍA	0

CONCEPTO	2022 *
PERSONAL DE ENFERMERÍA	3
ENFERMERAS EN CONTACTO	3
ENFERMERAS OTRAS ACTIVIDADES	0
CONSULTA OTORGADA	
CONSULTA EXTERNA	4,208
CONSULTA GENERAL	3,609
CONSULTA ODONTOLÓGICA	599
INDICADORES DE PRODUCTIVIDAD 1/	
CONSULTA GENERAL POR MÉDICO GENERAL 2/	14.3
CONSULTA ODONTOLÓGICA 3/	2.4

La información corresponde al cierre anual de 2022.

1/ Se consideran 252 días hábiles.

2/ Incluye consulta general y médicos generales.

3/ Incluye consulta odontológica y odontólogos.

Fuente: Cubos dinámicos de información DGIS, 2022. Sub

sistema de Prestación de Servicios 2022*, Subsistema de Información de Equipamiento, Recursos Humanos e Infraestructura para la Atención a la Salud (SINERHIAS) 2022*



PLANO ARQUITECTÓNICO

