

COATETELCO

The bottom of the page features a decorative graphic composed of several overlapping, semi-transparent geometric shapes in various shades of purple and grey, creating a layered, abstract effect.



MUNICIPIO: COATETELCO

JURISDICCIÓN SANITARIA I

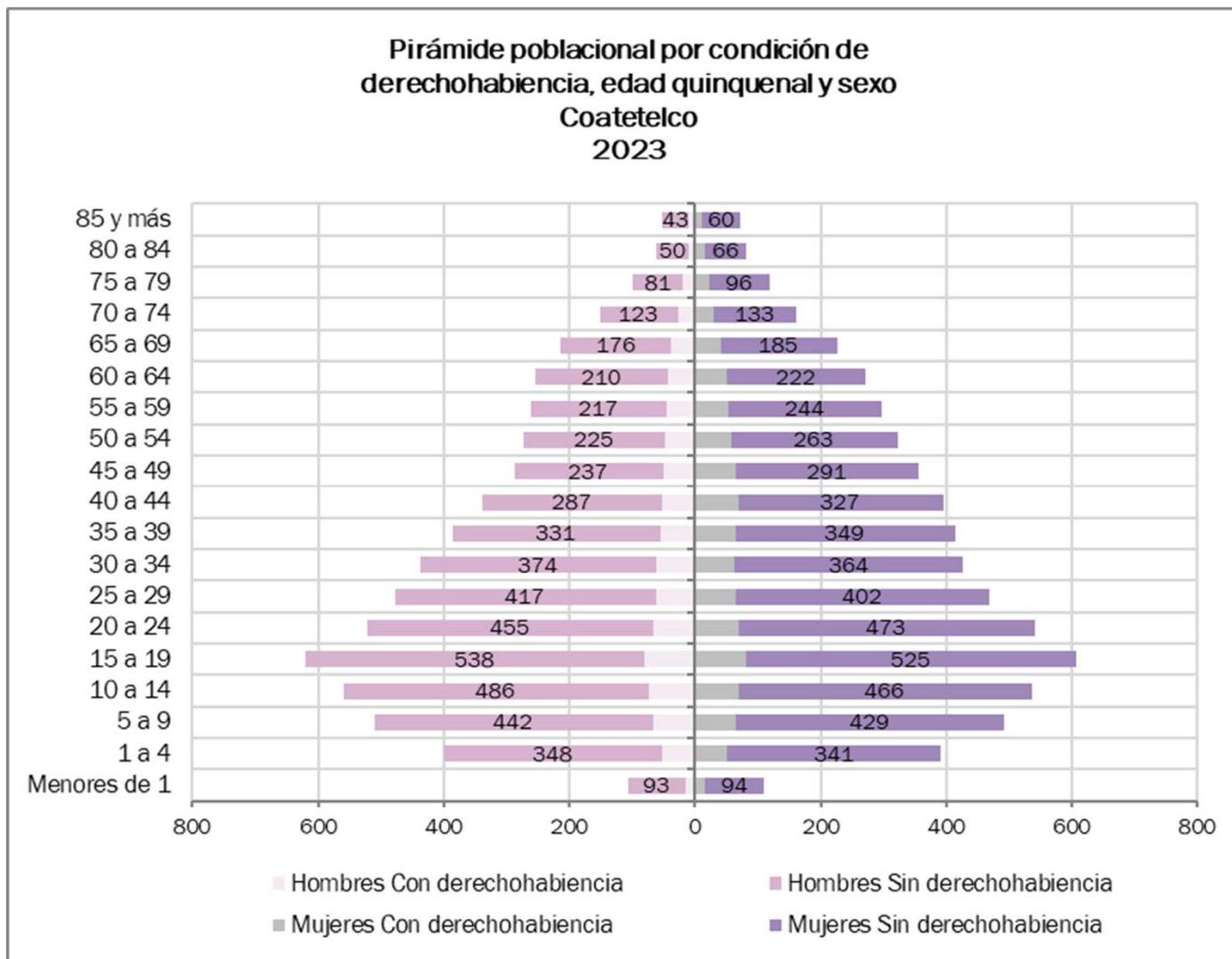


UNIDADES DE SALUD

UNIDADES DE PRIMER NIVEL: 1
UNIDADES DE SEGUNDO NIVEL: 0
UNIDADES DE TERCER NIVEL: 0
UNIDADES MÉDICAS MÓVILES: 0



PIRAMIDE POBLACIONAL





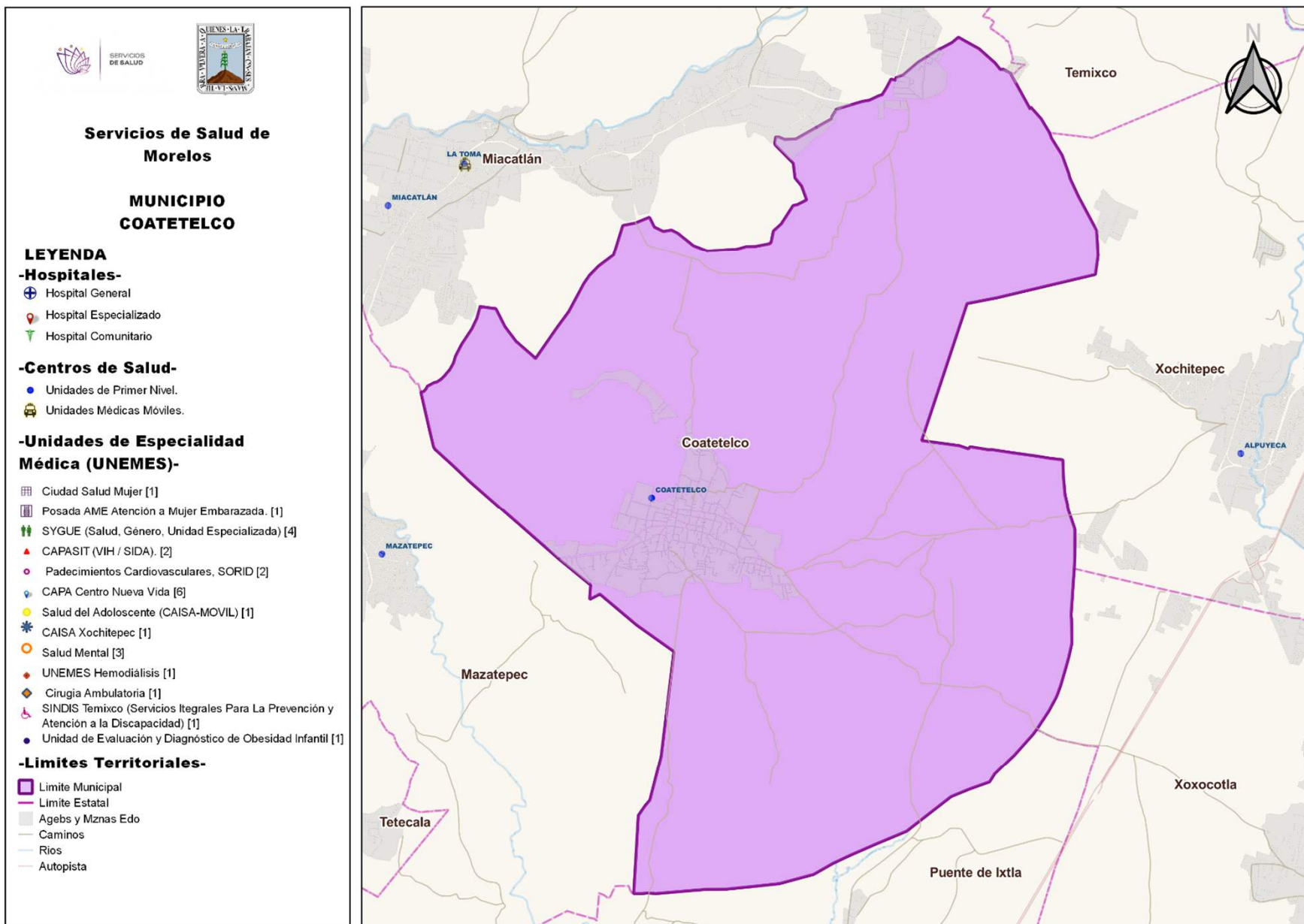
POBLACIÓN QUINQUENAL 2023



COATELCO							
Edad quinquenal	Hombres			Mujeres			Población total
	Con derechohab encia	Sin derechohab iencia	Total	Con derechohab iencia	Sin derechohab iencia	Total	
Menores de 1	14	93	107	15	94	109	216
1 a 4	52	348	400	51	341	392	792
5 a 9	67	442	509	64	429	493	1,002
10 a 14	74	486	560	70	466	536	1,096
15 a 19	81	538	619	81	525	606	1,225
20 a 24	66	455	521	69	473	542	1,063
25 a 29	61	417	478	66	402	468	946
30 a 34	62	374	436	63	364	427	863
35 a 39	55	331	386	65	349	414	800
40 a 44	52	287	339	69	327	396	735
45 a 49	51	237	288	65	291	356	644
50 a 54	47	225	272	59	263	322	594
55 a 59	45	217	262	53	244	297	559
60 a 64	44	210	254	50	222	272	526
65 a 69	37	176	213	41	185	226	439
70 a 74	27	123	150	29	133	162	312
75 a 79	19	81	100	22	96	118	218
80 a 84	11	50	61	15	66	81	142
85 y más	10	43	53	12	60	72	125
Total general	875	5,133	6,008	959	5,330	6,289	12,297

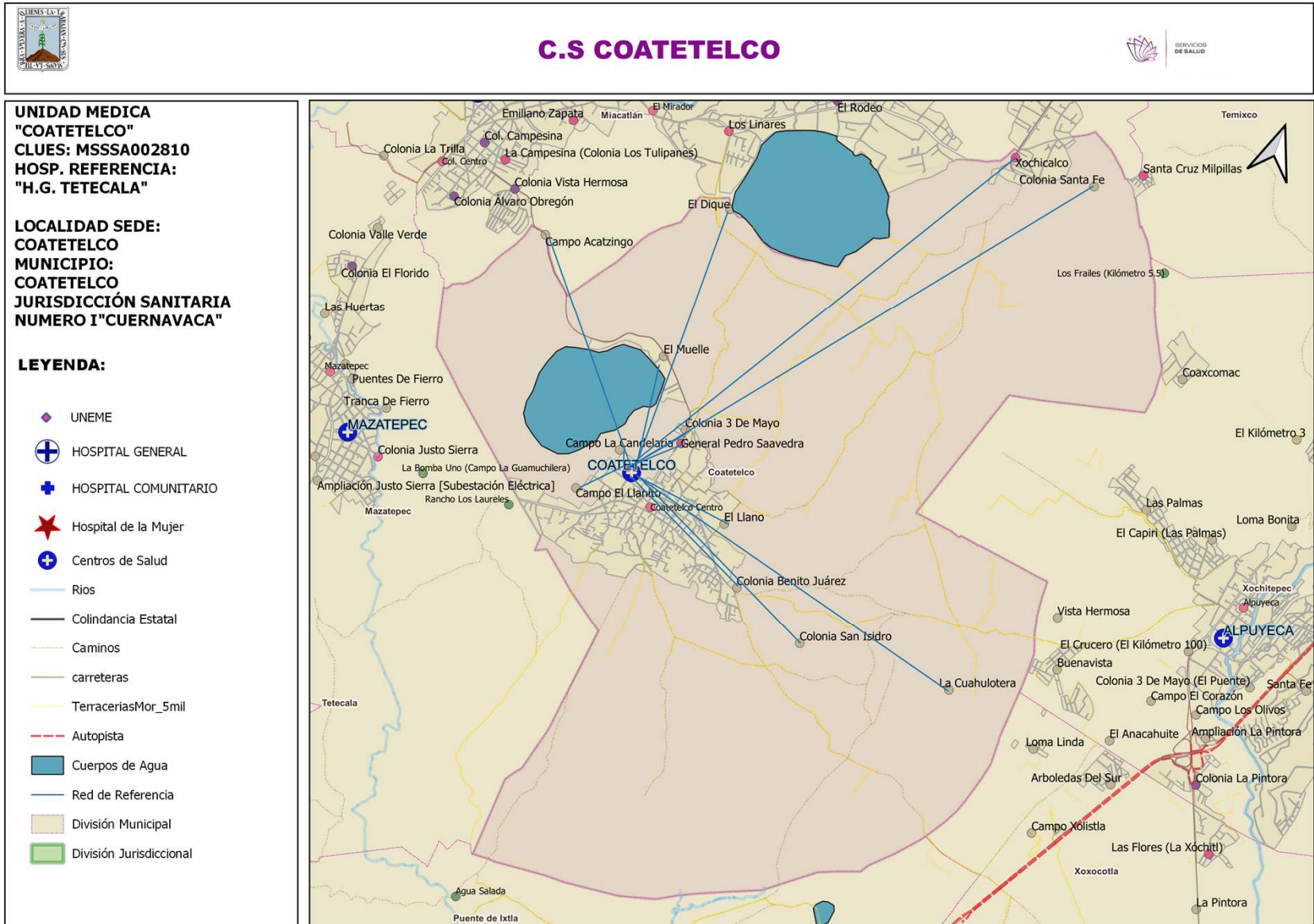


UBICACIÓN GEOGRÁFICA





C.S COATETELCO





POBLACIÓN POR ÁREA DE INFLUENCIA



CLUES:	MSSSA002810	NOMBRE CLUES:	COATETELCO	
MUNICIPIO:	COATETELCO	LOCALIDAD SEDE:	COATETELCO	
TIPOLOGIA:	URBANO DE 4 NÚCLEOS BÁSICOS	HOSPITAL DE REFERENCIA:	HG DE TETECALA	
CLAVE LOCALIDAD	NOMBRE DE LA LOCALIDAD	COLONIA	POBLACIÓN TOTAL	POBLACIÓN SSM
0001	Coatetelco Centro	COATETELCO	10,482	8,918
0003	Campo el Llanito	-	68	58
0004	Campo la Candelaria	-	31	27
0005	Colonia 3 de Mayo	-	240	204
0006	Colonia Benito Juárez	-	109	93
0007	Colonia San Isidro	-	14	12
0010	El Llano	-	11	9
0011	El Muelle	-	279	237
0012	General Pedro Saavedra	-	366	312
0013	La Cuahulotera	-	20	17
TOTAL POBLACIÓN			11,620	9,887



Principales causas de Morbilidad en 2022				
Centro de Salud			Coatetelco	
CLUES			MSSSA002810	
No.	Diagnóstico	Casos	Porcentaje	Tasa
1	INFECCIONES RESPIRATORIAS AGUDAS J00-J06, J20, J21 EXCEPTO J02.0 Y J03.0	491	45.1%	50.1
2	GINGIVITIS Y ENFERMEDAD PERIODONTAL K05	296	27.2%	30.2
3	INFECCIÓN DE VÍAS URINARIAS N30, N34, N39.0	198	18.2%	20.2
4	INTOXICACIÓN POR PICADURA DE ALACRÁN T63.2, X22	42	3.9%	4.3
5	ÚLCERAS, GASTRITIS Y DUODENITIS K25-K29	33	3.0%	3.4
6	INFECCIONES INTESTINALES POR OTROS ORGANISMOS Y LAS MAL DEFINIDAS A04, A08-A09 EXCEPTO A08.0	24	2.2%	2.4
7	TUBERCULOSIS RESPIRATORIA A15-A16	2	0.2%	0.2
8	HEPATITIS VÍRICA C B17.1, B18.2	1	0.1%	0.1
9	INFECCIÓN POR EL VIH	1	0.1%	0.1
10				
	Otros diagnósticos			
	Total	1,088	100.0%	111.0



INDICADOR	C.S. COATETELCO (CLUES: MSSSA002810)				
	REPORTE SIS				
	2018	2019	2020	2021	2022
Total de Embarazadas 1era vez	158	147	134	126	117
Total de Embarazadas Adolescentes 1era vez.	35	34	33	31	21
Total de Pacientes Contrareferidos	0	0	210	223	0
Total de Pacientes de usuarios activos de MPF	622	573	626	7471	7417
Total de Pacientes Referidos	366	368	210	223	199
Total DM en control	69	84	39	26	18
Total DM en tratamiento	190	152	68	26	31
Total HTA en control	74	56	25	14	15
Total HTA en tratamiento	147	99	31	14	20

Fuente: Cubos Dinámicos. DGIS, Subsistema de Servicios Otorgados 2018-2022.



INFRAESTRUCTURA, RECURSO HUMANO Y PRODUCTIVIDAD.



NOMBRE: COATETELCO

CLUES: MSSSA002810

JURISDICCIÓN: CUERNAVACA

CONCEPTO	2022 *
INFRAESTRUCTURA	
CONSULTORIOS	5
GENERALES	4
ESTOMATOLOGÍA	1
OTROS	0
RECURSO HUMANO	
MÉDICOS EN CONTACTO	2
GENERALES	1
ODONTÓLOGOS	1
MÉDICOS PASANTES	2
P.DE MEDICINA	2
P. DE ODONTOLOGÍA	0

CONCEPTO	2022 *
PERSONAL DE ENFERMERÍA	
ENFERMERAS EN CONTACTO	5
ENFERMERAS OTRAS ACTIVIDADES	0
CONSULTA OTORGADA	
CONSULTA EXTERNA	3,715
CONSULTA GENERAL	3,488
CONSULTA ODONTOLÓGICA	227
INDICADORES DE PRODUCTIVIDAD 1/	
CONSULTA GENERAL POR MÉDICO GENERAL 2/	13.8
CONSULTA ODONTOLÓGICA 3/	0.9

La información corresponde al cierre anual de 2022.

1/ Se consideran 252 días hábiles.

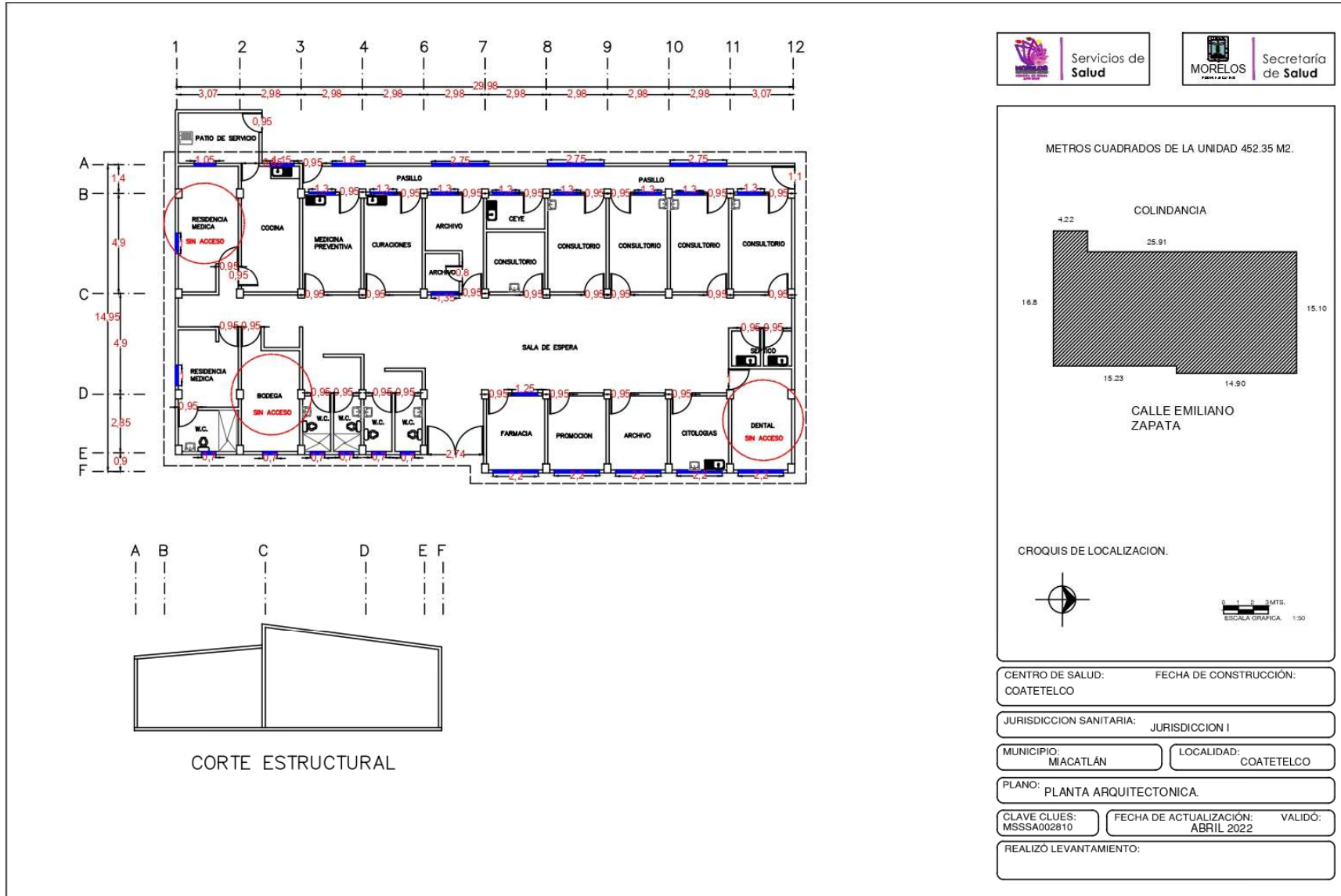
2/ Incluye consulta general y médicos generales.

3/ Incluye consulta odontológica.

Fuente: Cubos dinámicos de información DGIS, 2022. Subsistema de Prestación de Servicios 2022*, Subsistema de Información de Equipamiento, Recursos Humanos e Infraestructura para la Atención a la Salud (SINERHIAS) 2022*



PLANO ARQUITECTÓNICO.



Fuente: Departamento de Obras, Conservación y Mantenimiento, SSM