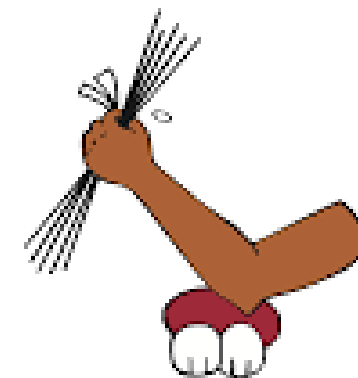


CIUDAD AYALA

The bottom of the page features a decorative graphic composed of several overlapping, semi-transparent geometric shapes in various shades of purple and grey, creating a layered, abstract effect.



MUNICIPIO: CIUDAD AYALA JURISDICCIÓN SANITARIA III



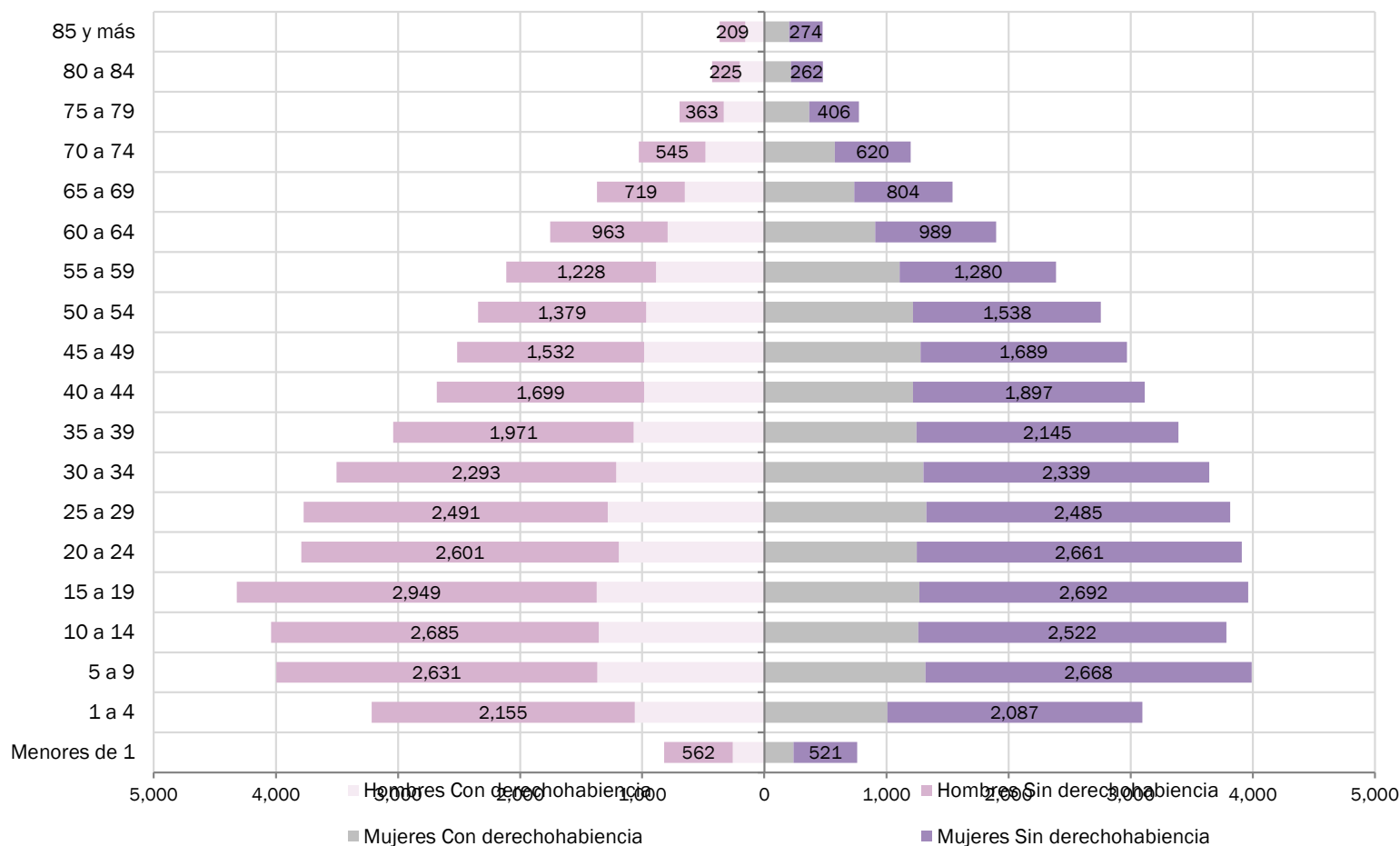
UNIDADES DE SALUD
UNIDADES DE PRIMER NIVEL: 13
UNIDADES DE SEGUNDO NIVEL:
UNIDADES DE TERCER NIVEL:
UNIDADES MÉDICAS MÓVILES:



PIRÁMIDE POBLACIONAL



Pirámide poblacional por condición de derechohabiencia, edad quinquenal y sexo
Ayala
2023





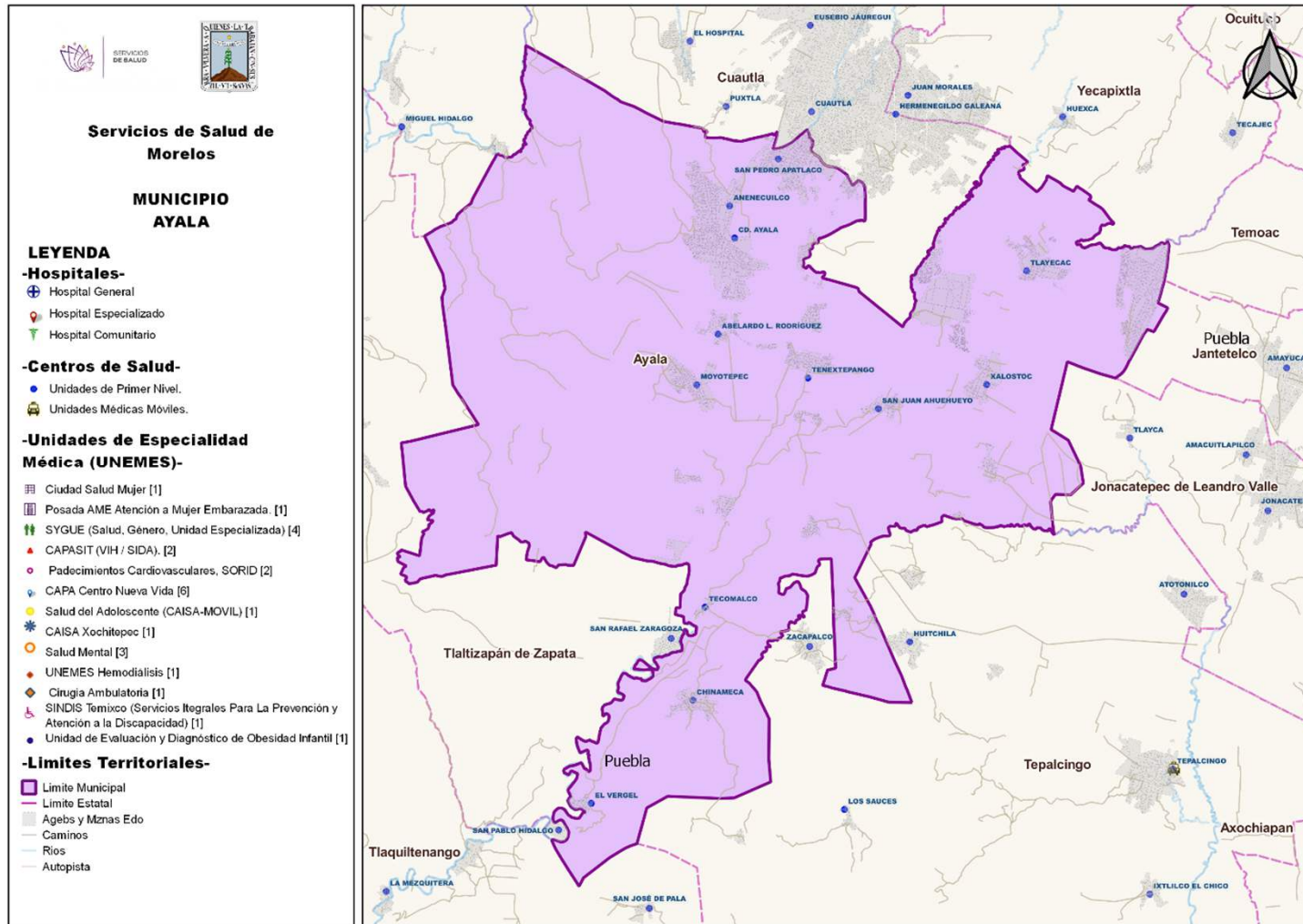
POBLACIÓN QUINQUENAL 2023



AYALA							
Edad quinquenal	Hombres			Mujeres			Población total
	Con derechohabien- cia	Sin derechohabien- cia	Total	Con derechohabien- cia	Sin derechohabien- cia	Total	
Menores de 1	257	562	819	240	521	761	1,580
1 a 4	1,061	2,155	3,216	1,007	2,087	3,094	6,310
5 a 9	1,366	2,631	3,997	1,321	2,668	3,989	7,986
10 a 14	1,354	2,685	4,039	1,260	2,522	3,782	7,821
15 a 19	1,372	2,949	4,321	1,269	2,692	3,961	8,282
20 a 24	1,191	2,601	3,792	1,249	2,661	3,910	7,702
25 a 29	1,281	2,491	3,772	1,328	2,485	3,813	7,585
30 a 34	1,212	2,293	3,505	1,304	2,339	3,643	7,148
35 a 39	1,069	1,971	3,040	1,246	2,145	3,391	6,431
40 a 44	983	1,699	2,682	1,217	1,897	3,114	5,796
45 a 49	984	1,532	2,516	1,279	1,689	2,968	5,484
50 a 54	966	1,379	2,345	1,218	1,538	2,756	5,101
55 a 59	886	1,228	2,114	1,109	1,280	2,389	4,503
60 a 64	792	963	1,755	909	989	1,898	3,653
65 a 69	651	719	1,370	737	804	1,541	2,911
70 a 74	481	545	1,026	578	620	1,198	2,224
75 a 79	331	363	694	369	406	775	1,469
80 a 84	201	225	426	217	262	479	905
85 y más	155	209	364	203	274	477	841
Total general	16,593	29,200	45,793	18,060	29,879	47,939	93,732



UBICACIÓN GEOGRÁFICA

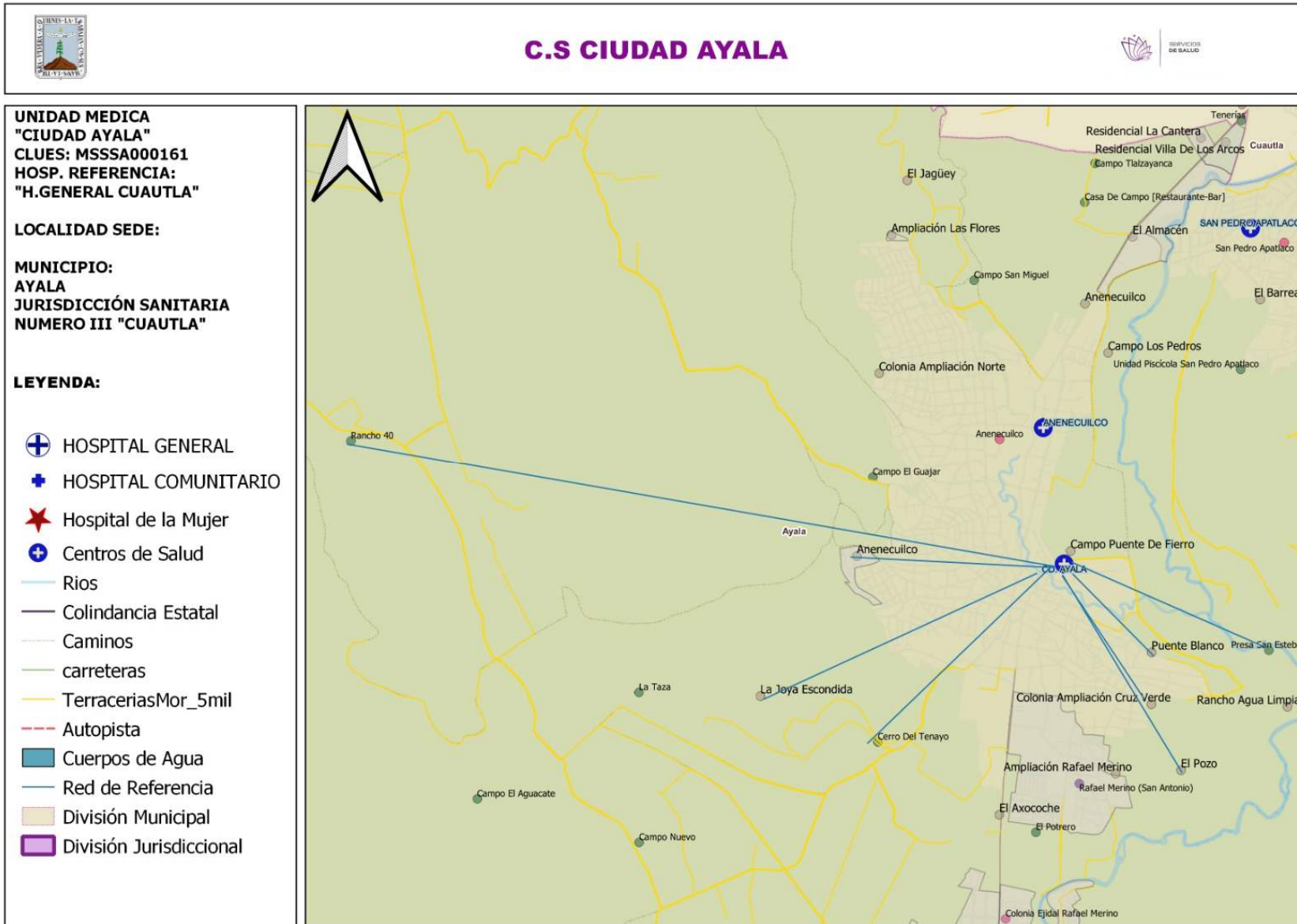




SERVICIOS
DE SALUD



CIUDAD AYALA





POBLACIÓN POR ÁREA DE INFLUENCIA 2023



CLUES:	MSSSA000162	NOMBRE CLUES:	CD. AYALA	
MUNICIPIO:	AYALA	LOCALIDAD SEDE:	CIUDAD AYALA	
TIPOLOGIA:	URBANO DE 02 NÚCLEOS BÁSICOS	HOSPITAL DE REFERENCIA:	HOSPITAL GENERAL DE CUAUTLA	
CLAVE LOCALIDAD	NOMBRE DE LA UNIDAD	COLONIA	POBLACIÓN TOTAL	POBLACIÓN SSM
0001	Ciudad Ayala		6,619	4,167
0062	Presa San Esteban	-	-	-
0101	Cerro del Tenayo	-	-	-
0108	La Joya Escondida	-	7	5
0109	El Pozo	-	9	6
0130	Puente Blanco	-	26	16
0149	Anenecuilco	-	162	102
0157	Colonia Ampliación Cruz Verde	-	68	43
0165	Rancho 40	-	-	-
0166	Campo Puente de Fierro	-	26	16
TOTAL POBLACIÓN			6,917	4,365



Principales causas de Morbilidad en 2022				
Centro de Salud			Cd. Ayala	
CLUES			MSSSA000162	
No.	Diagnóstico	Casos	Porcentaje	Tasa
1	INFECCIÓN DE VÍAS URINARIAS N30, N34, N39.0	57	20.9%	16.2
2	INFECCIONES RESPIRATORIAS AGUDAS J00-J06, J20, J21 EXCEPTO J02.0 Y J03.0	52	19.0%	14.8
3	INTOXICACIÓN POR PICADURA DE ALACRÁN T63.2, X22	47	17.2%	13.3
4	VULVOVAGINITIS N76	18	6.6%	5.1
5	VIOLENCIA INTRAFAMILIAR Y07.0-Y07.2	16	5.9%	4.5
6	TUBERCULOSIS RESPIRATORIA A15-A16	14	5.1%	4.0
7	INFECCIONES INTESTINALES POR OTROS ORGANISMOS Y LAS MAL DEFINIDAS A04, A08-A09 EXCEPTO A08.0	12	4.4%	3.4
8	DENGUE NO GRAVE A97.0 y A97.9	9	3.3%	2.6
9	INTOXICACIÓN ALIMENTARIA BACTERIANA A05	9	3.3%	2.6
10	INTOXICACIÓN POR PONZOÑA DE ANIMALES T63, X21, X27, EXCEPTO T63.2	8	2.9%	2.3
	Otros diagnósticos	31	11.4%	8.8
	Total	273	100.0%	77.4



INDICADOR	C.S. CD. AYALA (CLUES: MSSSA000162)				
	REPORTE SIS				
	2018	2019	2020	2021	2022
Total de Embarazadas 1era vez	42	92	40	38	30
Total de Embarazadas Adolescentes 1era vez.	5	9	20	15	10
Total de Pacientes Contrareferidos	2	0	0	48	0
Total de Pacientes de usuarios activos de MPF	1	338	390	4918	5246
Total de Pacientes Referidos	114	47	0	48	14
Total DM en control	6	40	9	0	1
Total DM en tratamiento	62	63	37	8	5
Total HTA en control	36	40	13	6	3
Total HTA en tratamiento	43	45	30	8	6

Fuente: Cubos Dinámicos. DGIS, Subsistema de Servicios Otorgados 2018-2022.



INFRAESTRUCTURA, RECURSO HUMANO Y PRODUCTIVIDAD



NOMBRE: CD. AYALA

CLUES: MSSSA000162

JURISDICCIÓN: CUAUTLA

CONCEPTO	2022 *
INFRAESTRUCTURA	
CONSULTORIOS	3
GENERALES	2
ESTOMATOLOGÍA	1
OTROS	0
RECURSO HUMANO	
MÉDICOS EN CONTACTO	3
GENERALES	1
ODONTÓLOGOS	1
MÉDICOS PASANTES	1
P.DE MEDICINA	1
P. DE ODONTOLOGÍA	0

CONCEPTO	2022 *
PERSONAL DE ENFERMERÍA	4
ENFERMERAS EN CONTACTO	4
ENFERMERAS OTRAS ACTIVIDADES	0
CONSULTA OTORGADA	
CONSULTA EXTERNA	613
CONSULTA GENERAL	613
CONSULTA ODONTOLÓGICA	0
INDICADORES DE PRODUCTIVIDAD 1/	
CONSULTA GENERAL POR MÉDICO GENERAL 2/	2.4
CONSULTA ODONTOLÓGICA 3/	0.0

La información corresponde al cierre anual de 2022.

1/ Se consideran 252 días hábiles.

2/ Incluye consulta general y médicos generales.

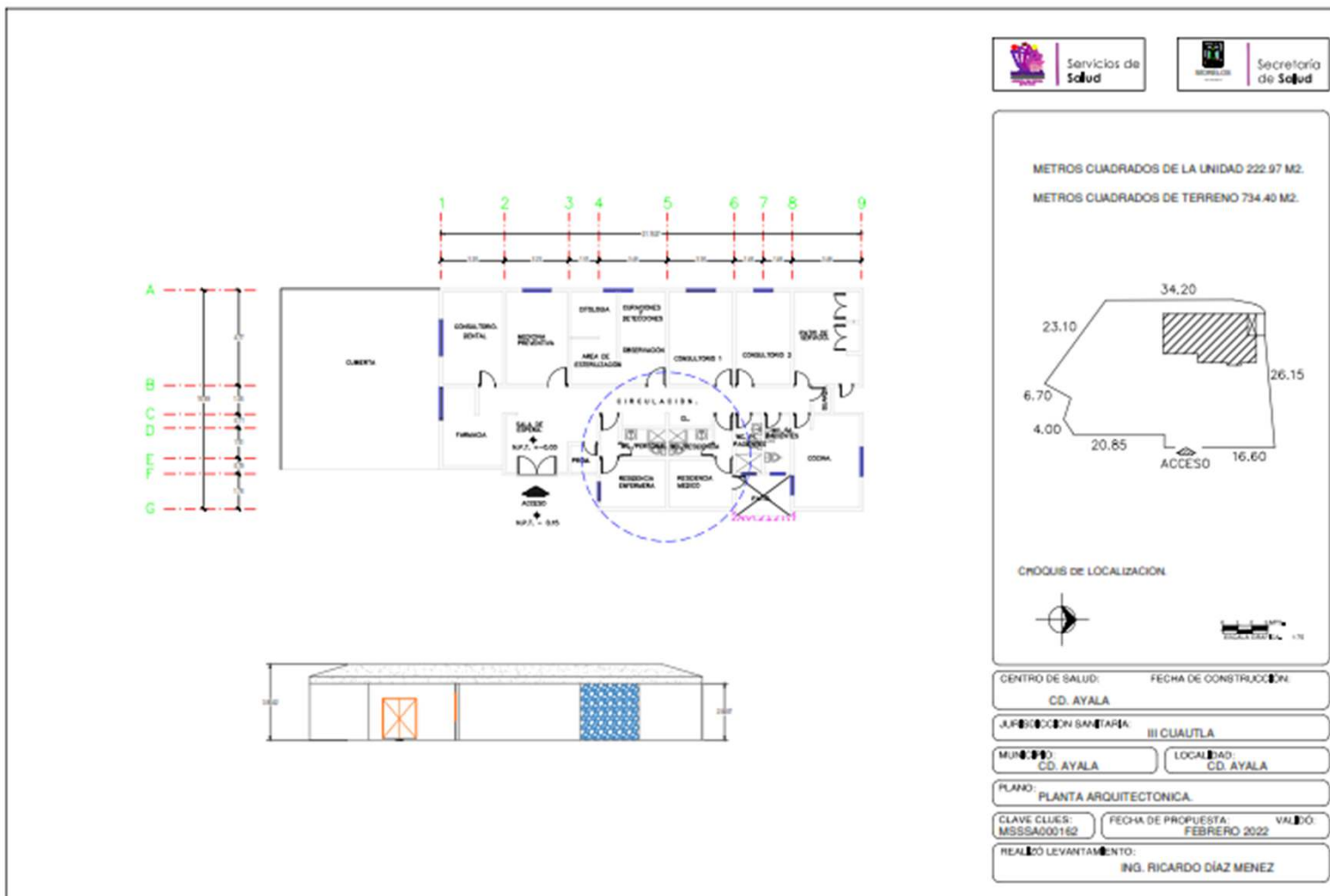
3/ Incluye consulta odontológica y odontólogos.

Fuente: Cubos dinámicos de información DGIS, 2022. Sub

sistema de Prestación de Servicios 2022*, Subsistema de Información de Equipamiento, Recursos Humanos e Infraestructura para la Atención a la Salud (SINERHIAS) 2022*



PLANO ARQUITECTÓNICO





SERVICIOS
DE SALUD



C.S. ABELARDO L. RODRIGUEZ



C.S. ABELARDO L. RODRIGUEZ



C.S ABELARDO L. RODRIGUEZ

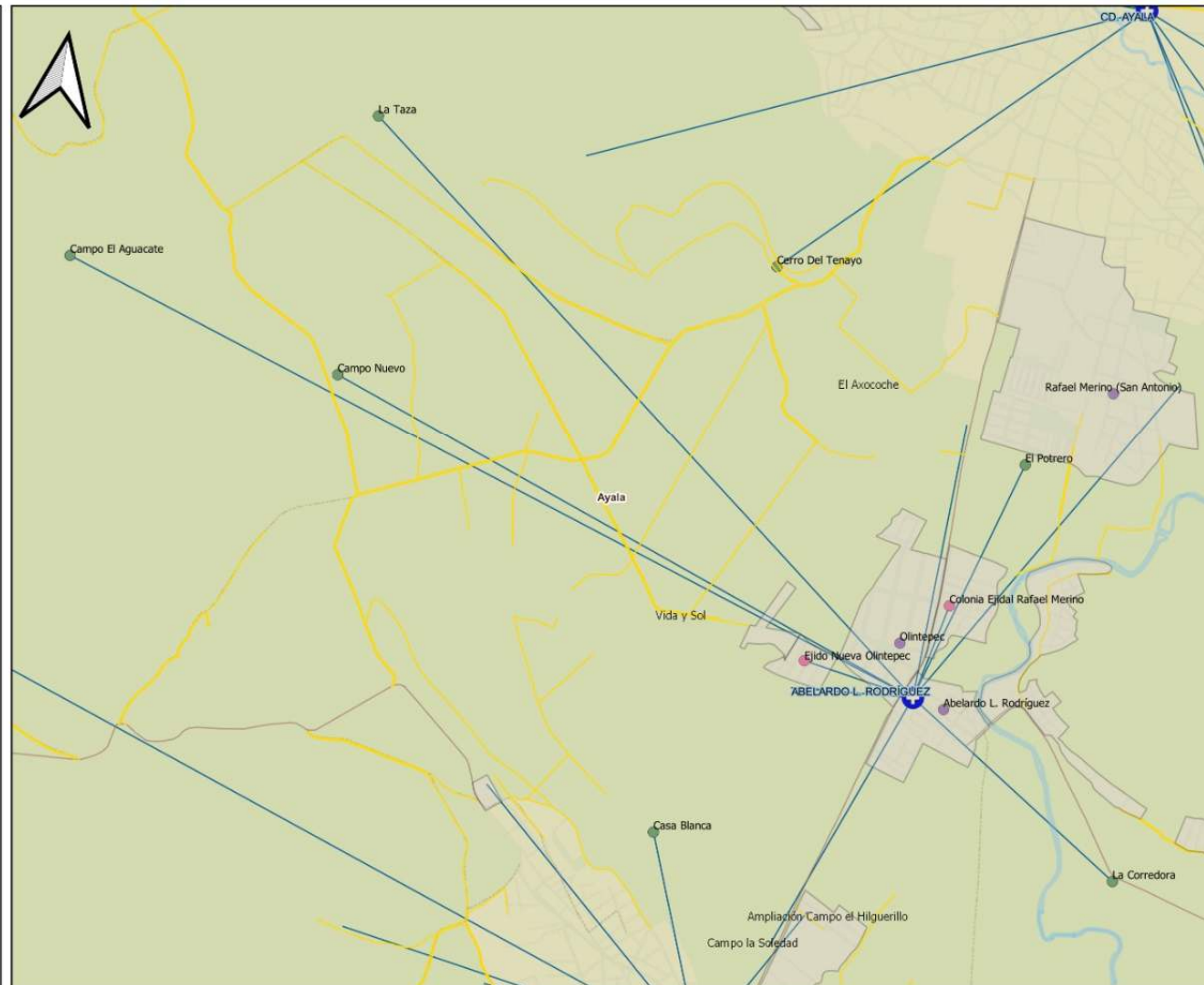


UNIDAD MEDICA
"ABELARDO RODRIGUEZ"
CLUES: MSSSA000174
HOSP. REFERENCIA:
"H.GENERAL CUAUTLA"

LOCALIDAD SEDE:
ABELARDO L. RODRIGUEZ
MUNICIPIO:
AYALA
JURISDICCIÓN SANITARIA
NUMERO III "CUAUTLA"

LEYENDA:

- HOSPITAL GENERAL
- HOSPITAL COMUNITARIO
- Hospital de la Mujer
- Centros de Salud
- Rios
- Colindancia Estatal
- Caminos
- carreteras
- TerraceriasMor_5mil
- Autopista
- Cuerpos de Agua
- Red de Referencia
- División Municipal
- División Jurisdiccional





POBLACIÓN POR ÁREA DE INFLUENCIA 2023



CLUES:	MSSSA000174	NOMBRE CLUES:	ABELARDO L. RODRÍGUEZ	
MUNICIPIO:	AYALA	LOCALIDAD SEDE:	ABELARDO L. RODRÍGUEZ	
TIPOLOGIA:	RURAL DE 01 NÚCLEO BÁSICO	HOSPITAL DE REFERENCIA:	HOSPITAL GENERAL DE CUAUTLA	
CLAVE LOCALIDAD	NOMBRE DE LA UNIDAD	COLONIA	POBLACIÓN TOTAL	POBLACIÓN SSM
0002	Abelardo L. Rodríguez	-	2,162	1,363
0016	Olintepepec	-	1,728	1,089
0019	Rafael Merino (San Antonio)	-	1,002	631
0048	El Potrero	-	-	-
0052	Campo Nuevo	-	-	-
0053	Ampliación Campo el Higuierillo	-	38	24
0054	Colonia Ejidal Rafael Merino	-	659	416
0055	Ejido Nueva Olintepepec	-	369	233
0060	La Corredora	-	-	-
0134	Ampliación Rafael Merino	-	41	26
0148	La Taza	-	-	-
0155	El Axocoche	-	5	3
0160	Valle de Morelos	-	895	564
0187	Campo el Aguacate	-	-	-
0198	Vida y Sol	-	39	24
TOTAL POBLACIÓN			6,938	4,373



Principales causas de Morbilidad en 2022					
Centro de Salud				Abelardo L. Rdz	
CLUES				MSSSA000174	
No.	Diagnóstico	Casos	Porcentaje	Tasa	
1	INFECCIONES RESPIRATORIAS AGUDAS J00-J06, J20, J21 EXCEPTO J02.0 Y J03.0	708	66.1%	163.3	
2	INFECCIONES INTESTINALES POR OTROS ORGANISMOS Y LAS MAL DEFINIDAS A04, A08-A09 EXCEPTO A08.0	163	15.2%	37.6	
3	INFECCIÓN DE VÍAS URINARIAS N30, N34, N39.0	114	10.6%	26.3	
4	OTITIS MEDIA AGUDA H65.0-H65.1	27	2.5%	6.2	
5	CONJUNTIVITIS H10	14	1.3%	3.2	
6	INTOXICACIÓN POR PICADURA DE ALACRÁN T63.2, X22	13	1.2%	3.0	
7	CANDIDIASIS UROGENITAL B37.3-B37.4	9	0.8%	2.1	
8	ÚLCERAS, GASTRITIS Y DUODENITIS K25-K29	6	0.6%	1.4	
9	VULVOVAGINITIS N76	5	0.5%	1.2	
10	CONTACTO TRAUMÁTICO CON AVISPAS, AVISPONES Y ABEJAS X23	4	0.4%	0.9	
	Otros diagnósticos	8	0.7%	1.8	
	Total	1,071	100.0%	247.1	



	C.S. ABELARDO L. RODRÍGUEZ (CLUES: MSSSA000174)				
INDICADOR	REPORTE SIS				
	2018	2019	2020	2021	2022
Total de Embarazadas 1era vez	76	92	48	71	26
Total de Embarazadas Adolescentes 1era vez.	21	29	20	18	10
Total de Pacientes Contrareferidos	0	0	78	73	0
Total de Pacientes de usuarios activos de MPF	160	187	195	2461	2401
Total de Pacientes Referidos	235	144	78	73	10
Total DM en control	10	5	7	2	1
Total DM en tratamiento	19	21	11	16	11
Total HTA en control	8	7	4	3	0
Total HTA en tratamiento	14	12	7	5	3

Fuente: Cubos Dinámicos. DGIS, Subsistema de Servicios Otorgados 2018-2022.



INFRAESTRUCTURA, RECURSO HUMANO Y PRODUCTIVIDAD

**NOMBRE: ABELARDO L. RODRÍGUEZ****CLUES: MSSSA000174****JURISDICCIÓN: CUAUTLA**

CONCEPTO	2022 *
INFRAESTRUCTURA	
CONSULTORIOS	1
GENERALES	1
ESTOMATOLOGÍA	0
OTROS	0
RECURSO HUMANO	
MÉDICOS EN CONTACTO	1
GENERALES	1
ODONTÓLOGOS	0
MÉDICOS PASANTES	0
P.DE MEDICINA	0
P. DE ODONTOLOGÍA	0

CONCEPTO	2022 *
PERSONAL DE ENFERMERÍA	2
ENFERMERAS EN CONTACTO	2
ENFERMERAS OTRAS ACTIVIDADES	0
CONSULTA OTORGADA	
CONSULTA EXTERNA	1,132
CONSULTA GENERAL	1,132
CONSULTA ODONTOLÓGICA	0
INDICADORES DE PRODUCTIVIDAD 1/	
CONSULTA GENERAL POR MÉDICO GENERAL 2/	4.5
CONSULTA ODONTOLÓGICA 3/	0.0

La información corresponde al cierre anual de 2022.

1/ Se consideran 252 días hábiles.

2/ Incluye consulta general y médicos generales.

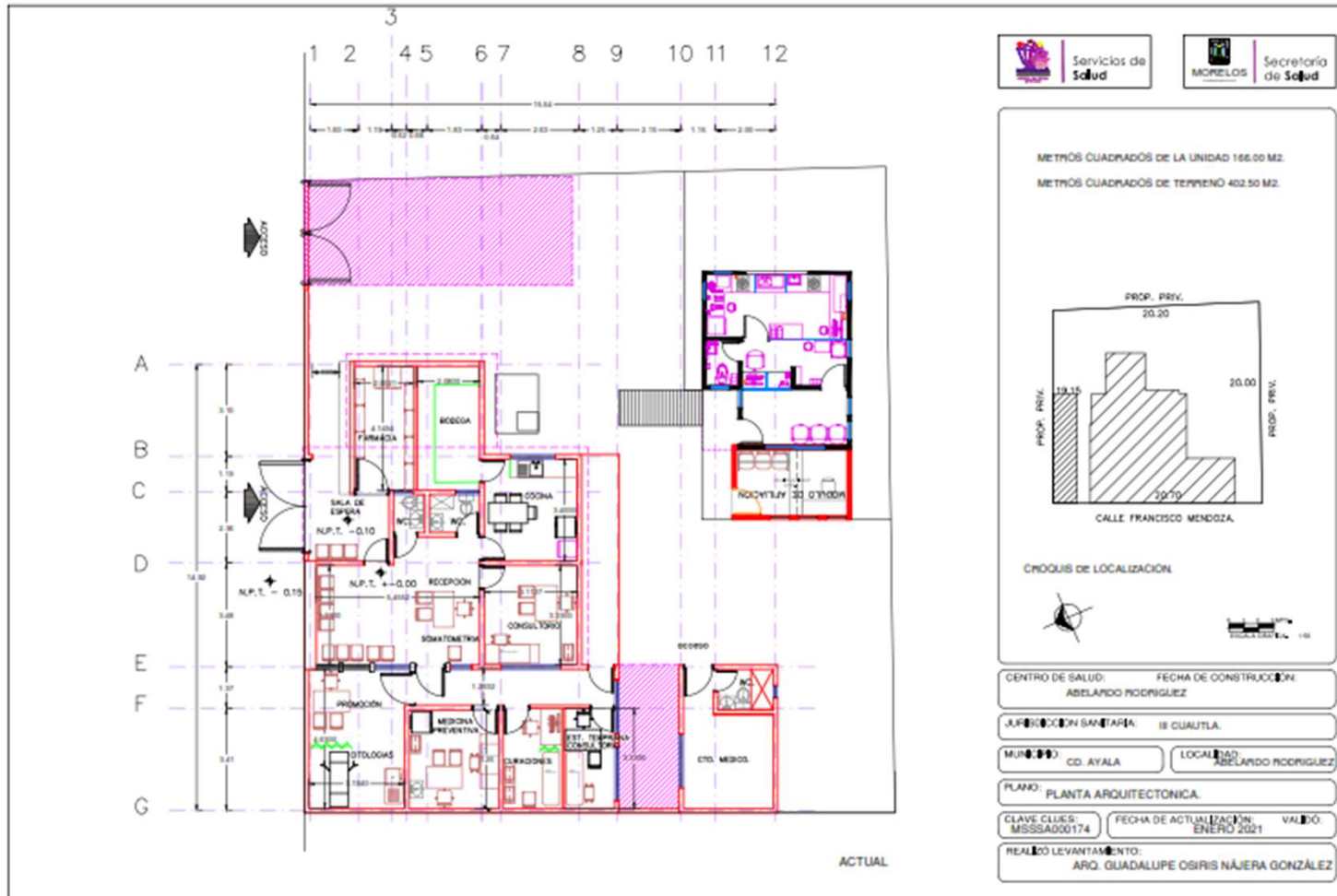
3/ Incluye consulta odontológica y odontólogos.

Fuente: Cubos dinámicos de información DGIS, 2022. Sub

sistema de Prestación de Servicios 2022*, Subsistema de Información de Equipamiento, Recursos Humanos e Infraestructura para la Atención a la Salud (SINERHIAS) 2022*



PLANO ARQUITECTÓNICO





SERVICIOS
DE SALUD



C.S SAN PEDRO APATLACO



C.S SAN PEDRO APATLACO





C.S SAN PEDRO APATLACO

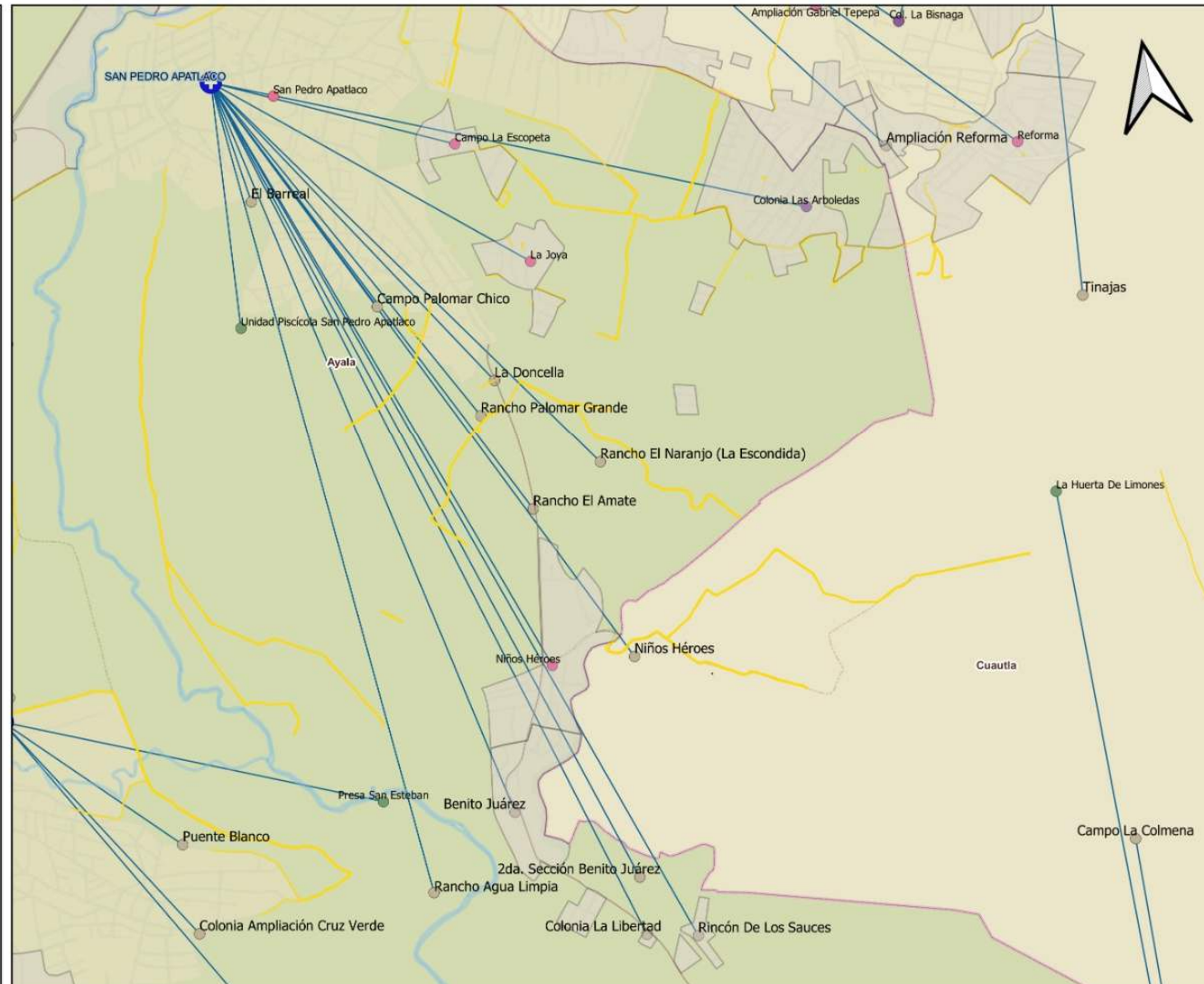


**UNIDAD MEDICA
"SAN PEDRO APATLACO"
CLUES: MSSSA000186
HOSP. REFERENCIA:
"H.GENERAL CUAUTLA"**

**LOCALIDAD SEDE:
SAN PEDRO APATLACO
MUNICIPIO:
AYALA
JURISDICCION SANITARIA
NUMERO III "CUAUTLA"**

LEYENDA:

-  HOSPITAL GENERAL
-  HOSPITAL COMUNITARIO
-  Hospital de la Mujer
-  Centros de Salud
-  Rios
-  Colindancia Estatal
-  Caminos
-  carreteras
-  TerraceriasMor_5mil
-  Autopista
-  Cuerpos de Agua
-  Red de Referencia
-  División Municipal
-  División Jurisdiccional





POBLACIÓN POR ÁREA DE INFLUENCIA 2023



CLUES:	MSSSA000186	NOMBRE CLUES:	SAN PEDRO APATLACO	
MUNICIPIO:	AYALA	LOCALIDAD SEDE:	SAN PEDRO APATLACO	
TIPOLOGIA:	URBANO DE 04 NÚCLEOS BÁSICOS	HOSPITAL DE REFERENCIA:	HOSPITAL GENERAL DE CUAUTLA	
CLAVE LOCALIDAD	NOMBRE DE LA UNIDAD	COLONIA	POBLACIÓN TOTAL	POBLACIÓN SSM
0005	San Pedro Apatlaco		13,597	8,570
0006	Benito Juárez	-	308	194
0015	Niños Héroe	-	607	383
0043	Colonia la Libertad	-	144	91
0073	Colonia las Arboledas	-	1,930	1,217
0075	Campo la Escopeta	-	519	327
0082	La Doncella	-	86	54
0083	La Joya	-	463	292
0087	Campo Palomar Chico	-	229	144
0110	Rancho Agua Limpia	-	13	8
0114	Rancho el Amate	-	2	1
0144	Rancho Palomar Grande	-	26	16
0146	Rincón de los Sauces	-	91	57
0147	2da. Sección Benito Juárez	-	20	12
0153	Rancho el Naranja (La Escondida)	-	5	3
0169	El Barreal	-	9	6
0174	Unidad Piscícola San Pedro Apatlaco	-	-	-
0157	Niños Héroe	-	27	13
TOTAL POBLACIÓN			18,076	11,388



Principales causas de Morbilidad en 2022				
Centro de Salud			San Pedro Apatlaco	
CLUES			MSSSA000186	
No.	Diagnóstico	Casos	Porcentaje	Tasa
1	INFECCIONES RESPIRATORIAS AGUDAS J00-J06, J20, J21 EXCEPTO J02.0 Y J03.0	892	51.6%	79.2
2	INFECCIÓN DE VÍAS URINARIAS N30, N34, N39.0	392	22.7%	34.8
3	INFECCIONES INTESTINALES POR OTROS ORGANISMOS Y LAS MAL DEFINIDAS A04, A08-A09 EXCEPTO A08.0	98	5.7%	8.7
4	VULVOVAGINITIS N76	67	3.9%	5.9
5	ÚLCERAS, GASTRITIS Y DUODENITIS K25-K29	65	3.8%	5.8
6	OTITIS MEDIA AGUDA H65.0-H65.1	27	1.6%	2.4
7	OTRAS INFECCIONES INTESTINALES DEBIDAS A PROTOZOARIOS A07.0, A07.2, A07.9	26	1.5%	2.3
8	INTOXICACIÓN POR PICADURA DE ALACRÁN T63.2, X22	25	1.4%	2.2
9	OBESIDAD E66	22	1.3%	2.0
10	VIOLENCIA INTRAFAMILIAR Y07.0-Y07.2	18	1.0%	1.6
	Otros diagnósticos	97	5.6%	8.6
	Total	1,729	100.0%	153.4



SISTEMA DE INFORMACIÓN EN SALUD



INDICADOR	C.S. SAN PEDRO APATLACO (CLUES: MSSSA000186)				
	REPORTE SIS				
	2018	2019	2020	2021	2022
Total de Embarazadas 1era vez	174	89	91	103	162
Total de Embarazadas Adolescentes 1era vez.	30	15	20	33	43
Total de Pacientes Contrareferidos	0	0	35	72	0
Total de Pacientes de usuarios activos de MPF	493	442	379	5532	4713
Total de Pacientes Referidos	555	125	35	72	83
Total DM en control	45	60	12	43	12
Total DM en tratamiento	133	108	122	82	75
Total HTA en control	48	56	62	21	15
Total HTA en tratamiento	117	104	116	71	64

Fuente: Cubos Dinámicos. DGIS, Subsistema de Servicios Otorgados 2018-2022.



INFRAESTRUCTURA, RECURSO HUMANO Y PRODUCTIVIDAD



NOMBRE: SAN PEDRO APATLACO

CLUES: MSSSA000186

JURISDICCIÓN: CUAUTLA

CONCEPTO	2022 *
INFRAESTRUCTURA	
CONSULTORIOS	7
GENERALES	6
ESTOMATOLOGÍA	1
OTROS	0
RECURSO HUMANO	
MÉDICOS EN CONTACTO	3
GENERALES	2
ODONTÓLOGOS	1
MÉDICOS PASANTES	0
P.DE MEDICINA	0
P. DE ODONTOLOGÍA	0

CONCEPTO	2022 *
PERSONAL DE ENFERMERÍA	6
ENFERMERAS EN CONTACTO	6
ENFERMERAS OTRAS ACTIVIDADES	0
CONSULTA OTORGADA	
CONSULTA EXTERNA	3875
CONSULTA GENERAL	3875
CONSULTA ODONTOLÓGICA	0
INDICADORES DE PRODUCTIVIDAD 1/	
CONSULTA GENERAL POR MÉDICO GENERAL 2/	7.7
CONSULTA ODONTOLÓGICA 3/	0.0

La información corresponde al cierre anual de 2022.

1/ Se consideran 252 días hábiles.

2/ Incluye consulta general y médicos generales.

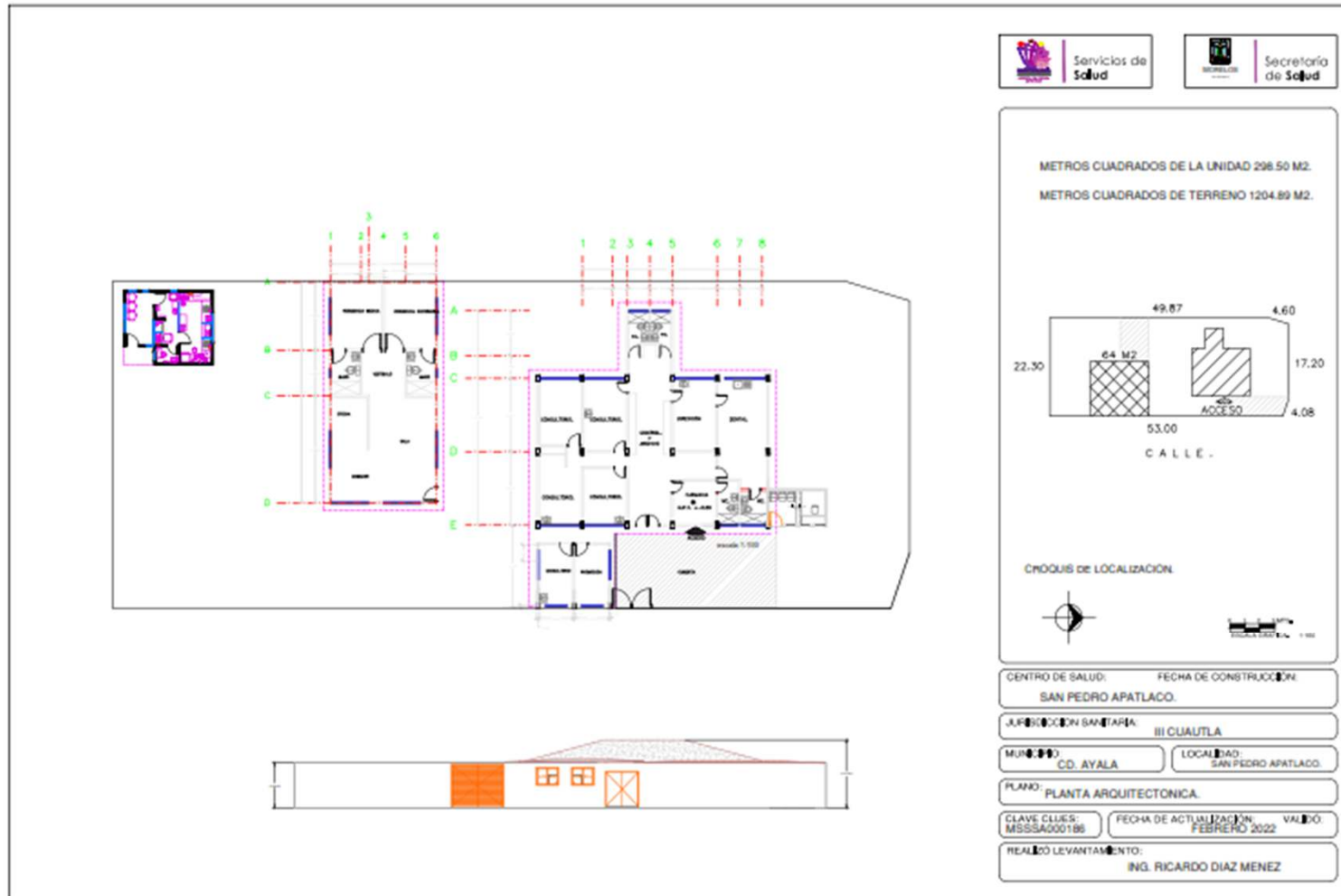
3/ Incluye consulta odontológica y odontólogos.

Fuente: Cubos dinámicos de información DGIS, 2022. Sub

sistema de Prestación de Servicios 2022*, Subsistema de Información de Equipamiento, Recursos Humanos e Infraestructura para la Atención a la Salud (SINERHIAS) 2022*



PLANO ARQUITECTÓNICO





SERVICIOS
DE SALUD



C.S. CHINAMECA



C.S. CHINAMECA



C.S CHINAMECA

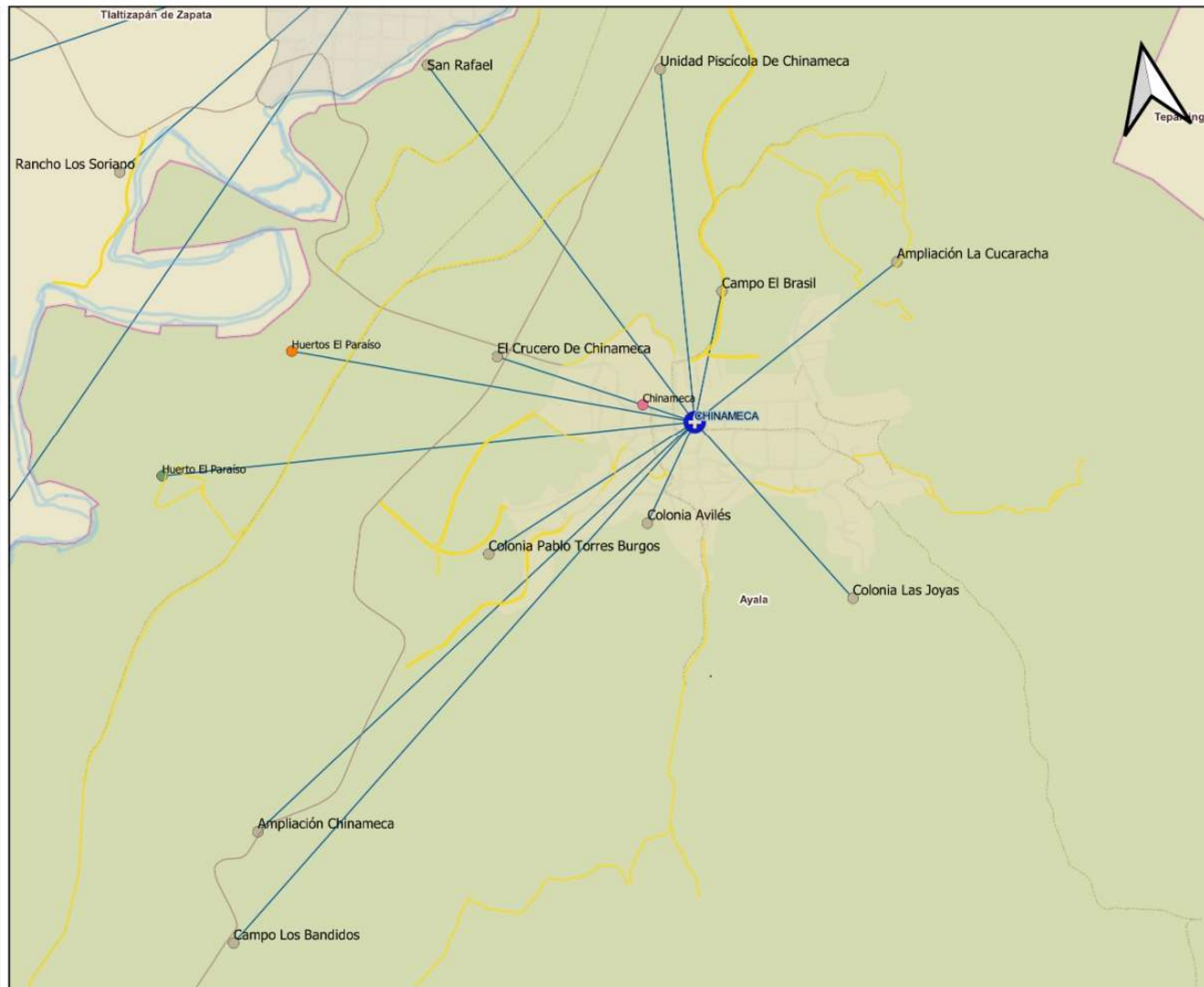


**UNIDAD MEDICA
"CHINAMECA"**
CLUES: MSSSA000191
HOSP. REFERENCIA:
"H.GENERAL CUAUTLA"

**LOCALIDAD SEDE:
CHINAMECA
MUNICIPIO:
AYALA
JURISDICCIÓN SANITARIA
NUMERO III "CUAUTLA"**

LEYENDA:

- HOSPITAL GENERAL
- HOSPITAL COMUNITARIO
- Hospital de la Mujer
- Centros de Salud
- Rios
- Colindancia Estatal
- Caminos
- carreteras
- TerraceriasMor_5mil
- Autopista
- Cuerpos de Agua
- Red de Referencia
- División Municipal
- División Jurisdiccional





POBLACIÓN POR ÁREA DE INFLUENCIA 2023



CLUES:	MSSSA000191	NOMBRE CLUES:	CHINAMECA	
MUNICIPIO:	AYALA	LOCALIDAD SEDE:	CHINAMECA	
TIPOLOGIA:	URBANO DE 02 NÚCLEOS BÁSICOS	HOSPITAL DE REFERENCIA:	HOSPITAL GENERAL DE CUAUTLA	
CLAVE LOCALIDAD	NOMBRE DE LA UNIDAD	COLONIA	POBLACIÓN TOTAL	POBLACIÓN SSM
0008	Chinameca		3,286	2,071
0056	Unidad Piscícola de Chinameca	-	26	16
0106	Ampliación Chinameca	-	18	11
0139	El Crucero de Chinameca	-	64	40
0167	Colonia las Joyas	-	7	5
0168	Colonia Pablo Torres Burgos	-	16	10
0173	Huertos el Paraíso	-	1	1
0175	Campo los Bandidos	-	2	1
0179	Huerto el Paraíso	-	-	-
0181	San Rafael	-	6	4
0186	Ampliación la Cucaracha	-	42	26
0188	Campo el Brasil	-	20	12
0197	Colonia Avilés	-	5	3
TOTAL POBLACIÓN			3,493	2,200



Principales causas de Morbilidad en 2022				
Centro de Salud			Chinameca	
CLUES			MSSSA000191	
No.	Diagnóstico	Casos	Porcentaje	Tasa
1	INFECCIONES RESPIRATORIAS AGUDAS J00-J06, J20, J21 EXCEPTO J02.0 Y J03.0	137	33.8%	54.1
2	INTOXICACIÓN POR PICADURA DE ALACRÁN T63.2, X22	69	17.0%	27.3
3	INFECCIÓN DE VÍAS URINARIAS N30, N34, N39.0	67	16.5%	26.5
4	INFECCIONES INTESTINALES POR OTROS ORGANISMOS Y LAS MAL DEFINIDAS A04, A08-A09 EXCEPTO A08.0	28	6.9%	11.1
5	ÚLCERAS, GASTRITIS Y DUODENITIS K25-K29	28	6.9%	11.1
6	CONJUNTIVITIS H10	12	3.0%	4.7
7	VULVOVAGINITIS N76	12	3.0%	4.7
8	CANDIDIASIS UROGENITAL B37.3-B37.4	10	2.5%	3.9
9	OTITIS MEDIA AGUDA H65.0-H65.1	8	2.0%	3.2
10	INSUFICIENCIA VENOSA PERIFÉRICA I87.2	6	1.5%	2.4
	Otros diagnósticos	28	6.9%	11.1
	Total	405	100.0%	160.0



INDICADOR	C.S. CHINAMECA (CLUES: MSSSA000191)				
	REPORTE SIS				
	2018	2019	2020	2021	2022
Total de Embarazadas 1era vez	59	31	45	50	21
Total de Embarazadas Adolescentes 1era vez.	14	11	10	9	3
Total de Pacientes Contrareferidos	0	0	60	120	0
Total de Pacientes de usuarios activos de MPF	53	244	249	2985	2864
Total de Pacientes Referidos	258	188	60	120	19
Total DM en control	39	8	2	7	7
Total DM en tratamiento	75	43	23	19	13
Total HTA en control	52	27	15	12	6
Total HTA en tratamiento	54	38	21	13	6

Fuente: Cubos Dinámicos. DGIS, Subsistema de Servicios Otorgados 2018-2022.



INFRAESTRUCTURA, RECURSO HUMANO Y PRODUCTIVIDAD



NOMBRE: CHINAMECA

CLUES: MSSSA000191

JURISDICCIÓN: CUAUTLA

CONCEPTO	2022 *
INFRAESTRUCTURA	
CONSULTORIOS	2
GENERALES	2
ESTOMATOLOGÍA	0
OTROS	0
RECURSO HUMANO	
MÉDICOS EN CONTACTO	3
GENERALES	2
ODONTÓLOGOS	0
MÉDICOS PASANTES	1
P.DE MEDICINA	1
P. DE ODONTOLOGÍA	0

CONCEPTO	2022 *
PERSONAL DE ENFERMERÍA	1
ENFERMERAS EN CONTACTO	1
ENFERMERAS OTRAS ACTIVIDADES	0
CONSULTA OTORGADA	
CONSULTA EXTERNA	0
CONSULTA GENERAL	0
CONSULTA ODONTOLÓGICA	0
INDICADORES DE PRODUCTIVIDAD 1/	
CONSULTA GENERAL POR MÉDICO GENERAL 2/	0.0
CONSULTA ODONTOLÓGICA 3/	0.0

La información corresponde al cierre anual de 2022.

1/ Se consideran 252 días hábiles.

2/ Incluye consulta general y médicos generales.

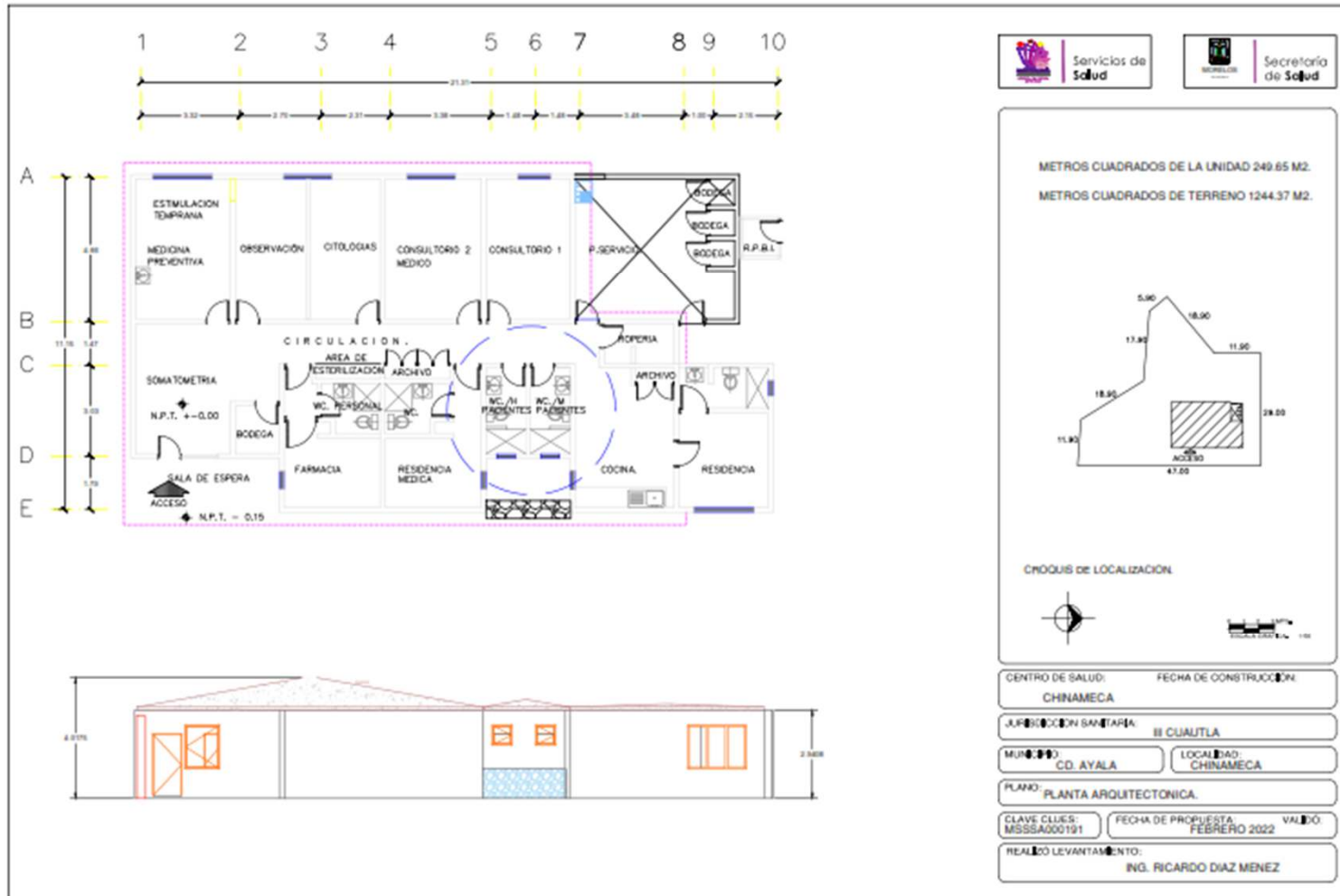
3/ Incluye consulta odontológica y odontólogos.

Fuente: Cubos dinámicos de información DGIS, 2022. Sub

sistema de Prestación de Servicios 2022*, Subsistema de Información de Equipamiento, Recursos Humanos e Infraestructura para la Atención a la Salud (SINERHIAS) 2022*



PLANO ARQUITECTÓNICO





SERVICIOS
DE SALUD



C.S XALOSTOC



C.S XALOSTOC
















C.S XALOSTOC

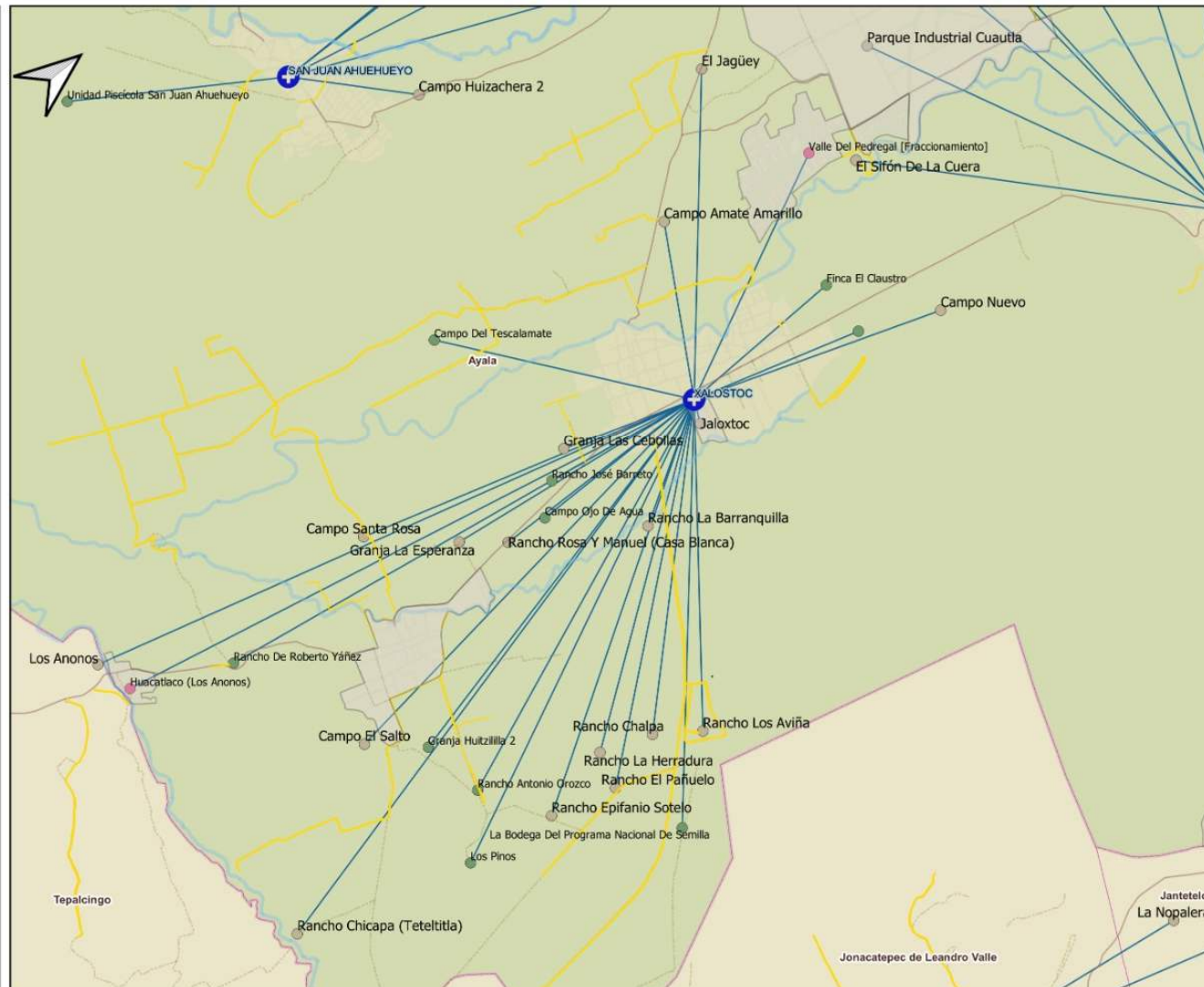


**UNIDAD MEDICA
"XALOSTOC"**
CLUES: MSSSA000203
**HOSP. REFERENCIA:
"H.GENERAL CUAUTLA"**

**LOCALIDAD SEDE:
XALOSTOC**
**MUNICIPIO:
AYALA**
**JURISDICCIÓN SANITARIA
NUMERO III "CUAUTLA"**

LEYENDA:

-  HOSPITAL GENERAL
-  HOSPITAL COMUNITARIO
-  Hospital de la Mujer
-  Centros de Salud
-  Rios
-  Colindancia Estatal
-  Caminos
-  carreteras
-  TerraceriasMor_5mil
-  Autopista
-  Cuerpos de Agua
-  Red de Referencia
-  División Municipal
-  División Jurisdiccional





POBLACIÓN POR ÁREA DE INFLUENCIA 2023



CLUES:	MSSSA000203	NOMBRE CLUES:	XALOSTOC	
MUNICIPIO:	AYALA	LOCALIDAD SEDE:	XALOSTOC	
TIPOLOGIA:	URBANO DE 02 NÚCLEOS BÁSICOS	HOSPITAL DE REFERENCIA:	HOSPITAL GENERAL DE CUAUTLA	
CLAVE LOCALIDAD	NOMBRE DE LA UNIDAD	COLONIA	POBLACIÓN TOTAL	POBLACIÓN SSM
0010	Huacatlaco (Los Anonos)	-	317	200
0011	Huitzililla	-	3,003	1,894
0012	Jaloxtoc	-	4,201	2,648
0037	Rancho la Barranquilla	-	2	1
0040	Rancho Rosa y Manuel (Casa Blanca)	-	6	4
0044	Finca Guadalupe	-	-	-
0064	Campo Nuevo	-	6	4
0065	Granja las Cebollas	-	3	2
0068	Rancho José Barreto	-	-	-
0069	Rancho el Pañuelo	-	128	81
0071	Los Pinos	-	-	-
0077	Rancho Chicapa (Teteltitla)	-	2	1
0078	Granja la Esperanza	-	5	3
0088	Campo Amate Amarillo	-	16	10
0090	Campo del Tescalamate	-	-	-
0093	Campo el Salto	-	3	2
SUBTOTAL POBLACIÓN			7,692	4,850



POBLACIÓN POR ÁREA DE INFLUENCIA 2023



CLUES:	MSSSA000203	NOMBRE CLUES:	XALOSTOC	
MUNICIPIO:	AYALA	LOCALIDAD SEDE:	XALOSTOC	
TIPOLOGIA:	URBANO DE 02 NÚCLEOS BÁSICOS	HOSPITAL DE REFERENCIA:	HOSPITAL GENERAL DE CUAUTLA	
CLAVE LOCALIDAD	NOMBRE DE LA UNIDAD	COLONIA	POBLACIÓN TOTAL	POBLACIÓN SSM
0100	Campo Ojo de Agua	-	-	-
0102	Finca el Claustro	-	-	-
0104	Granja Huitzililla 2	-	-	-
0111	Rancho Antonio Orozco	-	-	-
0112	Rancho de Roberto Yáñez	-	-	-
0116	Rancho la Herradura	-	3	2
0120	Rancho los Aviña	-	6	4
0135	La Bodega del Programa Nacional de Semilla	-	-	-
0140	El Jagüey	-	2	1
0143	Rancho Epifanio Sotelo	-	7	5
0170	Rancho Chalpa	-	5	3
0171	Jaloxtoc	-	121	76
0177	Campo Santa Rosa	-	48	30
0196	Valle del Pedregal [Fraccionamiento]	-	1,004	633
0023	Los Anonos	-	18	15
SUBTOTAL POBLACIÓN			1,214	769
TOTAL POBLACIÓN			8,906	5,619

**Principales causas de Morbilidad en 2022**

Centro de Salud			Xalostoc	
CLUES			MSSSA000203	
No.	Diagnóstico	Casos	Porcentaje	Tasa
1	INFECCIONES RESPIRATORIAS AGUDAS J00-J06, J20, J21 EXCEPTO J02.0 Y J03.0	241	54.0%	37.1
2	INTOXICACIÓN POR PICADURA DE ALACRÁN T63.2, X22	77	17.3%	11.8
3	INFECCIÓN DE VÍAS URINARIAS N30, N34, N39.0	72	16.1%	11.1
4	INFECCIONES INTESTINALES POR OTROS ORGANISMOS Y LAS MAL DEFINIDAS A04, A08-A09 EXCEPTO A08.0	20	4.5%	3.1
5	VULVOVAGINITIS N76	18	4.0%	2.8
6	CANDIDIASIS UROGENITAL B37.3-B37.4	7	1.6%	1.1
7	HERIDA POR ARMA DE FUEGO Y PUNZOCORTANTES W32-W34	3	0.7%	0.5
8	VIOLENCIA INTRAFAMILIAR Y07.0-Y07.2	2	0.4%	0.3
9	CONTACTO TRAUMÁTICO CON AVISPAS, AVISPONES Y ABEJAS X23	1	0.2%	0.2
10	DENGUE NO GRAVE A97.0 y A97.9	1	0.2%	0.2
	Otros diagnósticos	4	0.9%	0.6
	Total	446	100.0%	68.6



INDICADOR	C.S. XALOSTOC (CLUES: MSSSA000203)				
	REPORTE SIS				
	2018	2019	2020	2021	2022
Total de Embarazadas 1era vez	115	83	109	29	29
Total de Embarazadas Adolescentes 1era vez.	24	17	22	8	14
Total de Pacientes Contrareferidos	5	11	176	47	2
Total de Pacientes de usuarios activos de MPF	387	396	425	5345	4889
Total de Pacientes Referidos	420	256	176	47	14
Total DM en control	16	15	12	5	3
Total DM en tratamiento	67	51	49	16	16
Total HTA en control	44	37	34	16	12
Total HTA en tratamiento	51	45	41	16	15



INFRAESTRUCTURA, RECURSO HUMANO Y PRODUCTIVIDAD

**NOMBRE: XALOSTOC****CLUES: MSSSA000203****JURISDICCIÓN: CUAUTLA**

CONCEPTO	2022 *
INFRAESTRUCTURA	
CONSULTORIOS	4
GENERALES	1
ESTOMATOLOGÍA	1
OTROS	0
RECURSO HUMANO	
MÉDICOS EN CONTACTO	2
GENERALES	1
ODONTÓLOGOS	1
MÉDICOS PASANTES	0
P.DE MEDICINA	0
P. DE ODONTOLOGÍA	0

CONCEPTO	2022 *
PERSONAL DE ENFERMERÍA	4
ENFERMERAS EN CONTACTO	4
ENFERMERAS OTRAS ACTIVIDADES	0
CONSULTA OTORGADA	
CONSULTA EXTERNA	1,894
CONSULTA GENERAL	1813
CONSULTA ODONTOLÓGICA	81
INDICADORES DE PRODUCTIVIDAD 1/	
CONSULTA GENERAL POR MÉDICO GENERAL 2/	7.5
CONSULTA ODONTOLÓGICA 3/	0.3

La información corresponde al cierre anual de 2022.

1/ Se consideran 252 días hábiles.

2/ Incluye consulta general y médicos generales.

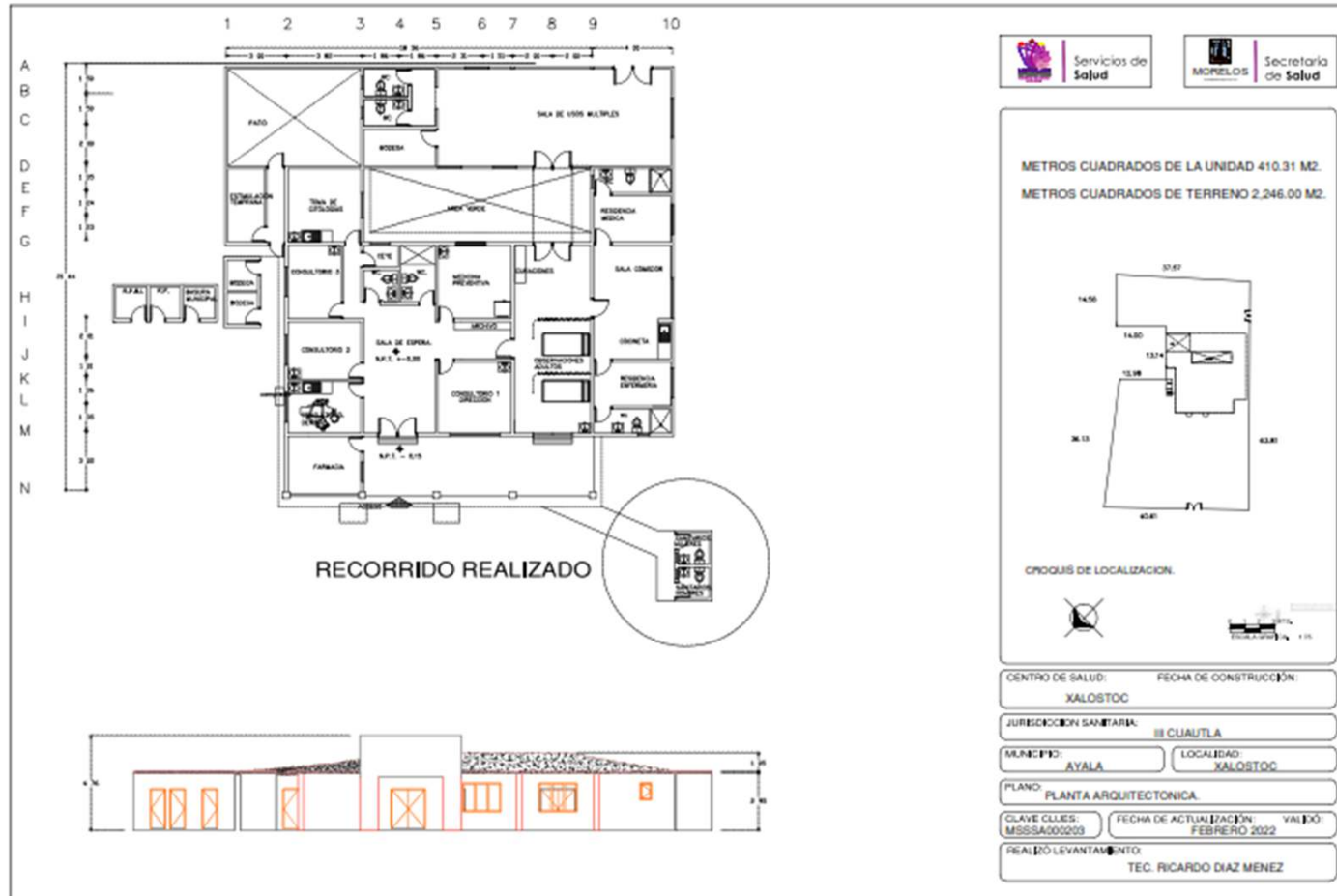
3/ Incluye consulta odontológica y odontólogos.

Fuente: Cubos dinámicos de información DGIS, 2022. Sub

sistema de Prestación de Servicios 2022*, Subsistema de Información de Equipamiento, Recursos Humanos e Infraestructura para la Atención a la Salud (SINERHIAS) 2022*



PLANO ARQUITECTÓNICO





SERVICIOS
DE SALUD



C.S. MOYOTEPEC



C.S. MOYOTEPEC
















C.S MOYOTEPEC

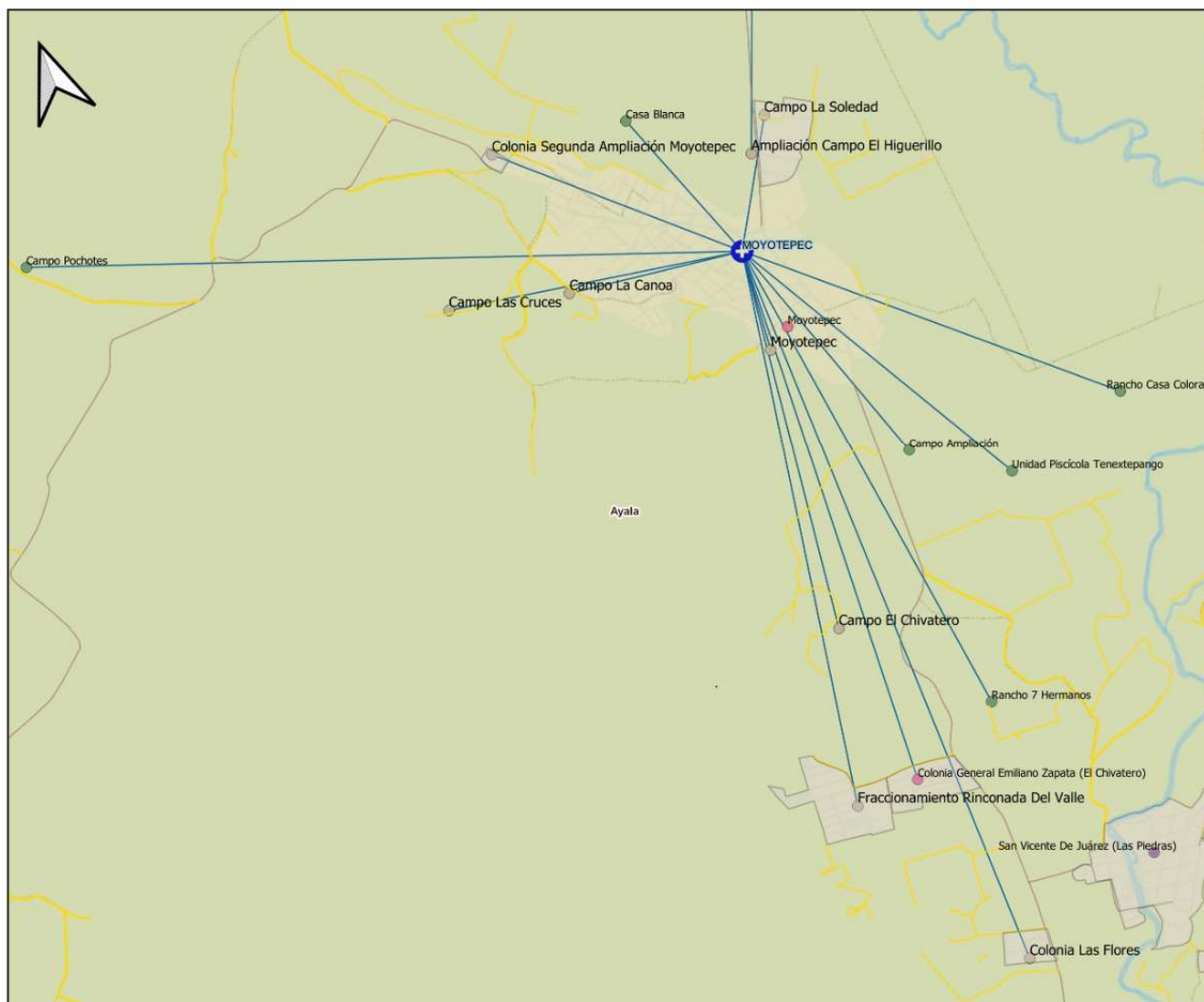


**UNIDAD MEDICA
"MOYOTEPEC"**
CLUES: MSSSA000215
HOSP. REFERENCIA:
"H.GENERAL CUAUTLA"

**LOCALIDAD SEDE:
MOYOTEPEC
MUNICIPIO:
AYALA
JURISDICCIÓN SANITARIA
NUMERO III "CUAUTLA"**

LEYENDA:

-  HOSPITAL GENERAL
-  HOSPITAL COMUNITARIO
-  Hospital de la Mujer
-  Centros de Salud
-  Rios
-  Colindancia Estatal
-  Caminos
-  carreteras
-  TerraceriasMor_5mil
-  Autopista
-  Cuerpos de Agua
-  Red de Referencia
-  División Municipal
-  División Jurisdiccional





POBLACIÓN POR ÁREA DE INFLUENCIA 2023



CLUES:	MSSSA000215	NOMBRE CLUES:	MOYOTEPEC	
MUNICIPIO:	AYALA	LOCALIDAD SEDE:	MOYOTEPEC	
TIPOLOGIA:	URBANO DE 0 1 NÚCLEO BÁSICO	HOSPITAL DE REFERENCIA:	HOSPITAL GENERAL DE CUAUTLA	
CLAVE LOCALIDAD	NOMBRE DE LA UNIDAD	COLONIA	POBLACIÓN TOTAL	POBLACIÓN SSM
0014	Moyotepec		4,120	2,597
0024	San Vicente de Juárez (Las Piedras)	-	1,549	977
0041	Rancho Casa Colorada	-	-	-
0080	Colonia General Emiliano Zapata (El Chivatero)	-	586	370
0091	Campo el Chivatero	-	4	3
0095	Campo la Soledad	-	226	143
0097	Campo las Cruces	-	10	7
0125	Unidad Piscícola Tenextepango	-	-	-
0129	Colonia Segunda Ampliación Moyotepec	-	91	57
0136	Campo Ampliación	-	-	-
0138	Casa Blanca	-	-	-
0145	Rancho 7 Hermanos	-	-	-
0162	Moyotepec	-	38	24
0164	Colonia las Flores	-	66	41
0176	Campo la Canoa	-	3	2
0178	Fraccionamiento Rinconada del Valle	-	51	32
0191	Campo Pochotes	-	-	-
TOTAL POBLACIÓN			6,744	4,253



Principales causas de Morbilidad en 2022				
Centro de Salud			Moyotepec	
CLUES			MSSSA000215	
No.	Diagnóstico	Casos	Porcentaje	Tasa
1	INFECCIONES RESPIRATORIAS AGUDAS J00-J06, J20, J21 EXCEPTO J02.0 Y J03.0	310	39.7%	69.3
2	INFECCIÓN DE VÍAS URINARIAS N30, N34, N39.0	148	19.0%	33.1
3	INFECCIONES INTESTINALES POR OTROS ORGANISMOS Y LAS MAL DEFINIDAS A04, A08-A09 EXCEPTO A08.0	59	7.6%	13.2
4	INTOXICACIÓN POR PICADURA DE ALACRÁN T63.2, X22	41	5.2%	9.2
5	VULVOVAGINITIS N76	41	5.2%	9.2
6	CANDIDIASIS UROGENITAL B37.3-B37.4	33	4.2%	7.4
7	HERIDA POR ARMA DE FUEGO Y PUNZOCORTANTES W32-W34	20	2.6%	4.5
8	ÚLCERAS, GASTRITIS Y DUODENITIS K25-K29	13	1.7%	2.9
9	OTITIS MEDIA AGUDA H65.0-H65.1	11	1.4%	2.5
10	VIOLENCIA INTRAFAMILIAR Y07.0-Y07.2	10	1.3%	2.2
	Otros diagnósticos	95	12.2%	21.2
	Total	781	100.0%	174.6



INDICADOR	C.S. MOYOTEPEC (CLUES: MSSSA000215)				
	REPORTE SIS				
	2018	2019	2020	2021	2022
Total de Embarazadas 1era vez	80	58	31	45	92
Total de Embarazadas Adolescentes 1era vez.	21	17	12	13	31
Total de Pacientes Contrareferidos	0	0	35	57	2
Total de Pacientes de usuarios activos de MPF	238	167	0	1984	2660
Total de Pacientes Referidos	270	193	35	57	177
Total DM en control	38	27	22	9	6
Total DM en tratamiento	56	45	25	24	17
Total HTA en control	56	39	13	11	10
Total HTA en tratamiento	60	48	27	24	11

Fuente: Cubos Dinámicos. DGIS, Subsistema de Servicios Otorgados 2018-2022.



INFRAESTRUCTURA, RECURSO HUMANO Y PRODUCTIVIDAD



NOMBRE: MOYOTEPEC

CLUES: MSSSA000215

JURISDICCIÓN: CUAUTLA

CONCEPTO	2022 *
INFRAESTRUCTURA	
CONSULTORIOS	2
GENERALES	2
ESTOMATOLOGÍA	0
OTROS	0
RECURSO HUMANO	
MÉDICOS EN CONTACTO	1
GENERALES	1
ODONTÓLOGOS	0
MÉDICOS PASANTES	0
P.DE MEDICINA	0
P. DE ODONTOLOGÍA	0

CONCEPTO	2022 *
PERSONAL DE ENFERMERÍA	3
ENFERMERAS EN CONTACTO	3
ENFERMERAS OTRAS ACTIVIDADES	0
CONSULTA OTORGADA	
CONSULTA EXTERNA	2,660
CONSULTA GENERAL	2,660
CONSULTA ODONTOLÓGICA	0
INDICADORES DE PRODUCTIVIDAD 1/	
CONSULTA GENERAL POR MÉDICO GENERAL 2/	10.6
CONSULTA ODONTOLÓGICA 3/	0.0

La información corresponde al cierre anual de 2022.

1/ Se consideran 252 días hábiles.

2/ Incluye consulta general y médicos generales.

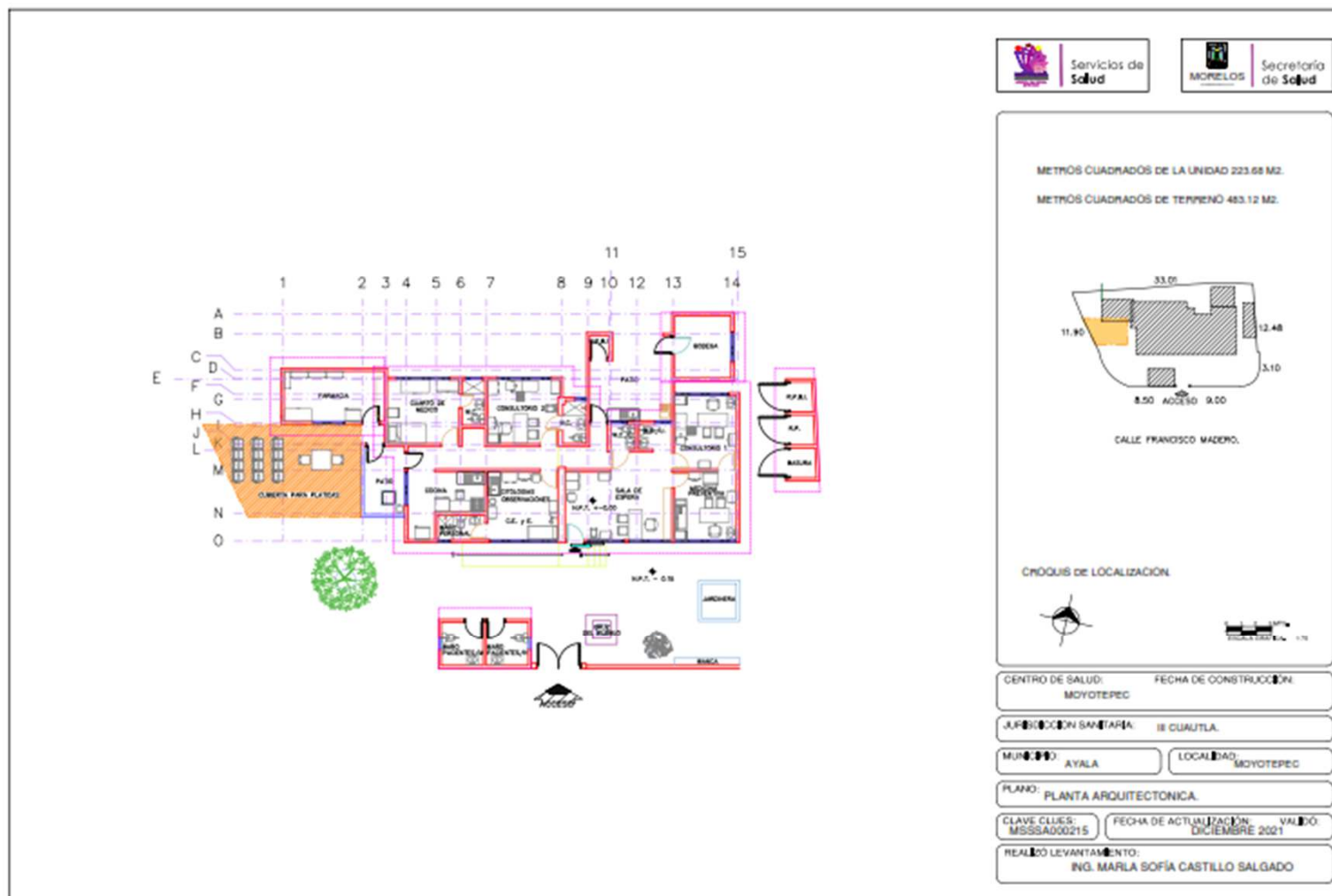
3/ Incluye consulta odontológica y odontólogos.

Fuente: Cubos dinámicos de información DGIS, 2022. Sub

sistema de Prestación de Servicios 2022*, Subsistema de Información de Equipamiento, Recursos Humanos e Infraestructura para la Atención a la Salud (SINERHIAS) 2022*



PLANO ARQUITECTÓNICO





SERVICIOS
DE SALUD



C.S SAN JUAN AHUEHUEYO



C.S SAN JUAN AHUEHUEYO



C.S SAN JUAN AHUEHUEYO

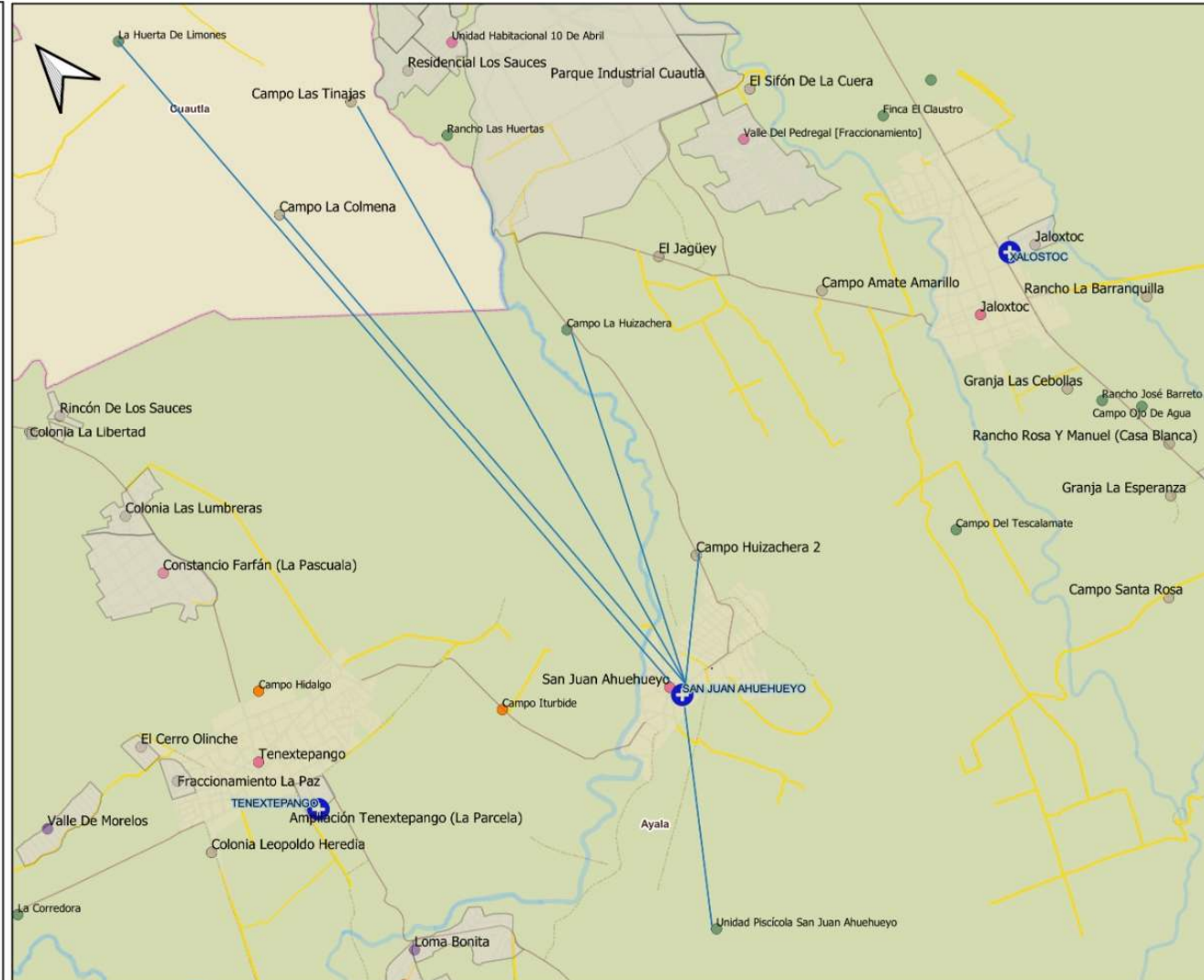


UNIDAD MEDICA
"SAN JUAN AHUEHUEYO"
CLUES: MSSSA000220
HOSP. REFERENCIA:
"H.GENERAL CUAUTLA"

LOCALIDAD SEDE:
SAN JUAN AHUEHUEYO
MUNICIPIO:
AYALA
JURISDICCIÓN SANITARIA
NUMERO III "CUAUTLA"

LEYENDA:

-  HOSPITAL GENERAL
-  HOSPITAL COMUNITARIO
-  Hospital de la Mujer
-  Centros de Salud
-  Rios
-  Colindancia Estatal
-  Caminos
-  carreteras
-  TerraceriasMor_5mil
-  Autopista
-  Cuerpos de Agua
-  Red de Referencia
-  División Municipal
-  División Jurisdiccional





POBLACIÓN POR ÁREA DE INFLUENCIA 2023



CLUES:	MSSSA000220	NOMBRE CLUES:	SAN JUAN AHUEHUEYO	
MUNICIPIO:	AYALA	LOCALIDAD SEDE:	SAN JUAN AHUEHUEYO	
TIPOLOGIA:	RURAL DE 01 NÚCLEO BÁSICO	HOSPITAL DE REFERENCIA:	HOSPITAL GENERAL DE CUAUTLA	
CLAVE LOCALIDAD	NOMBRE DE LA UNIDAD	COLONIA	POBLACIÓN TOTAL	POBLACIÓN SSM
0023	San Juan Ahuehuevo		2,658	1,675
0061	Unidad Piscícola San Juan Ahuehuevo	-	-	-
0067	Campo la Huizachera	-	-	-
0137	Campo Huizachera 2	-	39	24
0153	Campo la Colmena	-	6	3
0154	Campo las Tinajas	-	4	2
155	La Huerta de Limones	-	-	-
TOTAL POBLACIÓN			2,707	1,704



Principales causas de Morbilidad en 2022				
Centro de Salud			San Juan Ahuehueyo	
CLUES			MSSSA000220	
No.	Diagnóstico	Casos	Porcentaje	Tasa
1	INFECCIONES RESPIRATORIAS AGUDAS J00-J06, J20, J21 EXCEPTO J02.0 Y J03.0	146	45.3%	90.5
2	INFECCIÓN DE VÍAS URINARIAS N30, N34, N39.0	68	21.1%	42.2
3	ÚLCERAS, GASTRITIS Y DUODENITIS K25-K29	52	16.1%	32.2
4	VULVOVAGINITIS N76	18	5.6%	11.2
5	INFECCIONES INTESTINALES POR OTROS ORGANISMOS Y LAS MAL DEFINIDAS A04, A08-A09 EXCEPTO A08.0	14	4.3%	8.7
6	INTOXICACIÓN POR PICADURA DE ALACRÁN T63.2, X22	11	3.4%	6.8
7	DEPRESIÓN F32	5	1.6%	3.1
8	OTITIS MEDIA AGUDA H65.0-H65.1	3	0.9%	1.9
9	DIABETES MELLITUS NO INSULINODEPENDIENTE (TIPO II) E11-E14	1	0.3%	0.6
10	HIPERTENSIÓN ARTERIAL I10-I15	1	0.3%	0.6
	Otros diagnósticos	3	0.9%	1.9
	Total	322	100.0%	199.6



INDICADOR	C.S. SAN JUAN AHUEHUEYO (CLUES: MSSSA000220)				
	REPORTE SIS				
	2018	2019	2020	2021	2022
Total de Embarazadas 1era vez	34	33	18	30	19
Total de Embarazadas Adolescentes 1era vez.	7	9	3	13	7
Total de Pacientes Contrareferidos	0	2	20	24	0
Total de Pacientes de usuarios activos de MPF	92	64	88	943	873
Total de Pacientes Referidos	88	196	20	24	24
Total DM en control	5	20	29	22	7
Total DM en tratamiento	16	20	39	22	25
Total HTA en control	10	13	15	10	4
Total HTA en tratamiento	10	13	25	10	12

Fuente: Cubos Dinámicos. DGIS, Subsistema de Servicios Otorgados 2018-2022.



INFRAESTRUCTURA, RECURSO HUMANO Y PRODUCTIVIDAD



NOMBRE: SAN JUAN AHUEHUEYO

CLUES: MSSSA000220

JURISDICCIÓN: CUAUTLA

CONCEPTO	2022 *
INFRAESTRUCTURA	
CONSULTORIOS	1
GENERALES	1
ESTOMATOLOGÍA	0
OTROS	0
RECURSO HUMANO	
MÉDICOS EN CONTACTO	2
GENERALES	1
ODONTÓLOGOS	0
MÉDICOS PASANTES	1
P.DE MEDICINA	1
P. DE ODONTOLOGÍA	0

CONCEPTO	2022 *
PERSONAL DE ENFERMERÍA	3
ENFERMERAS EN CONTACTO	3
ENFERMERAS OTRAS ACTIVIDADES	0
CONSULTA OTORGADA	
CONSULTA EXTERNA	674
CONSULTA GENERAL	674
CONSULTA ODONTOLÓGICA	0
INDICADORES DE PRODUCTIVIDAD 1/	
CONSULTA GENERAL POR MÉDICO GENERAL 2/	2.7
CONSULTA ODONTOLÓGICA 3/	

La información corresponde al cierre anual de 2022.

1/ Se consideran 252 días hábiles.

2/ Incluye consulta general y médicos generales.

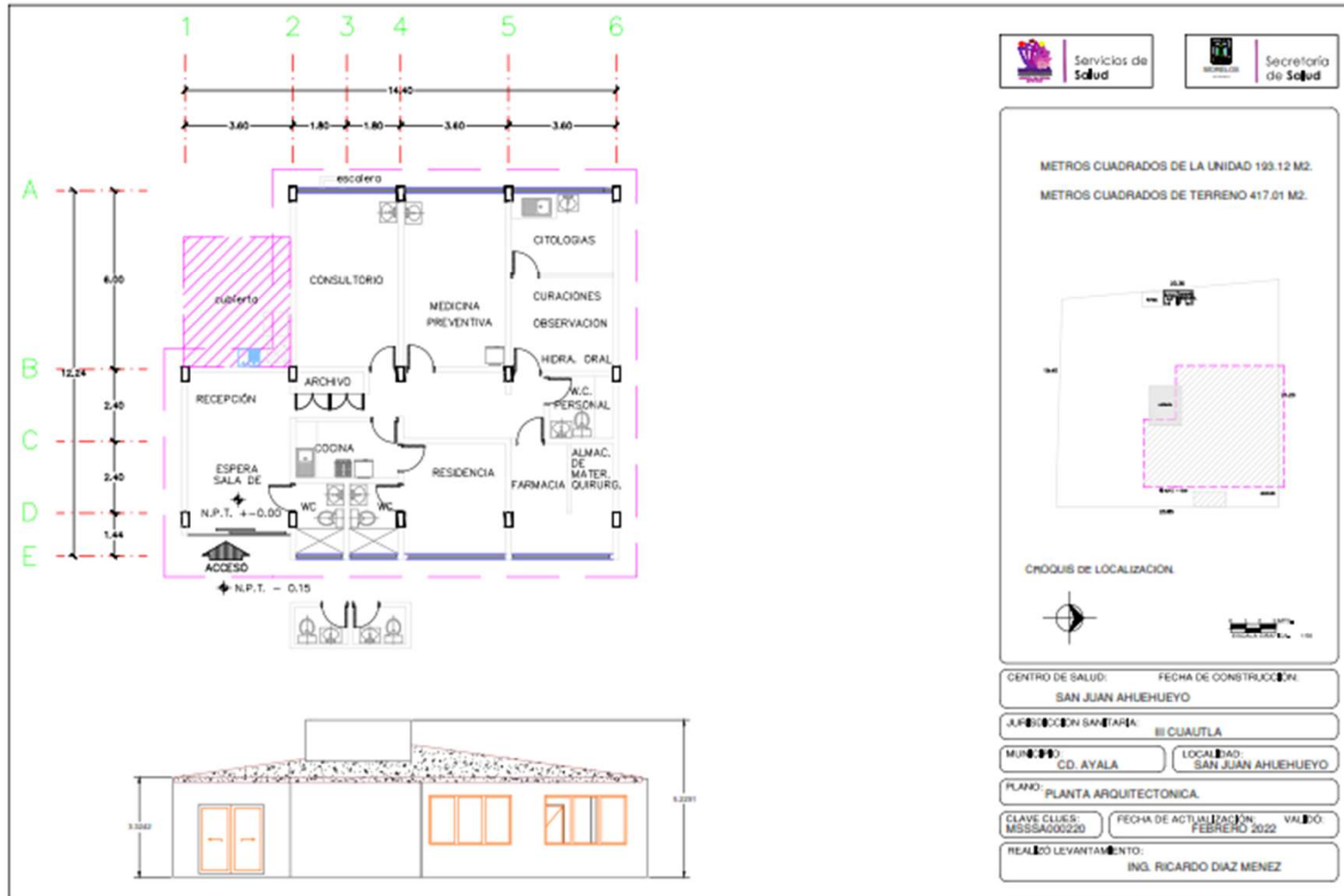
3/ Incluye consulta odontológica y odontólogos.

Fuente: Cubos dinámicos de información DGIS, 2022. Sub

sistema de Prestación de Servicios 2022*, Subsistema de Información de Equipamiento, Recursos Humanos e Infraestructura para la Atención a la Salud (SINERHIAS) 2022*



PLANO ARQUITECTÓNICO





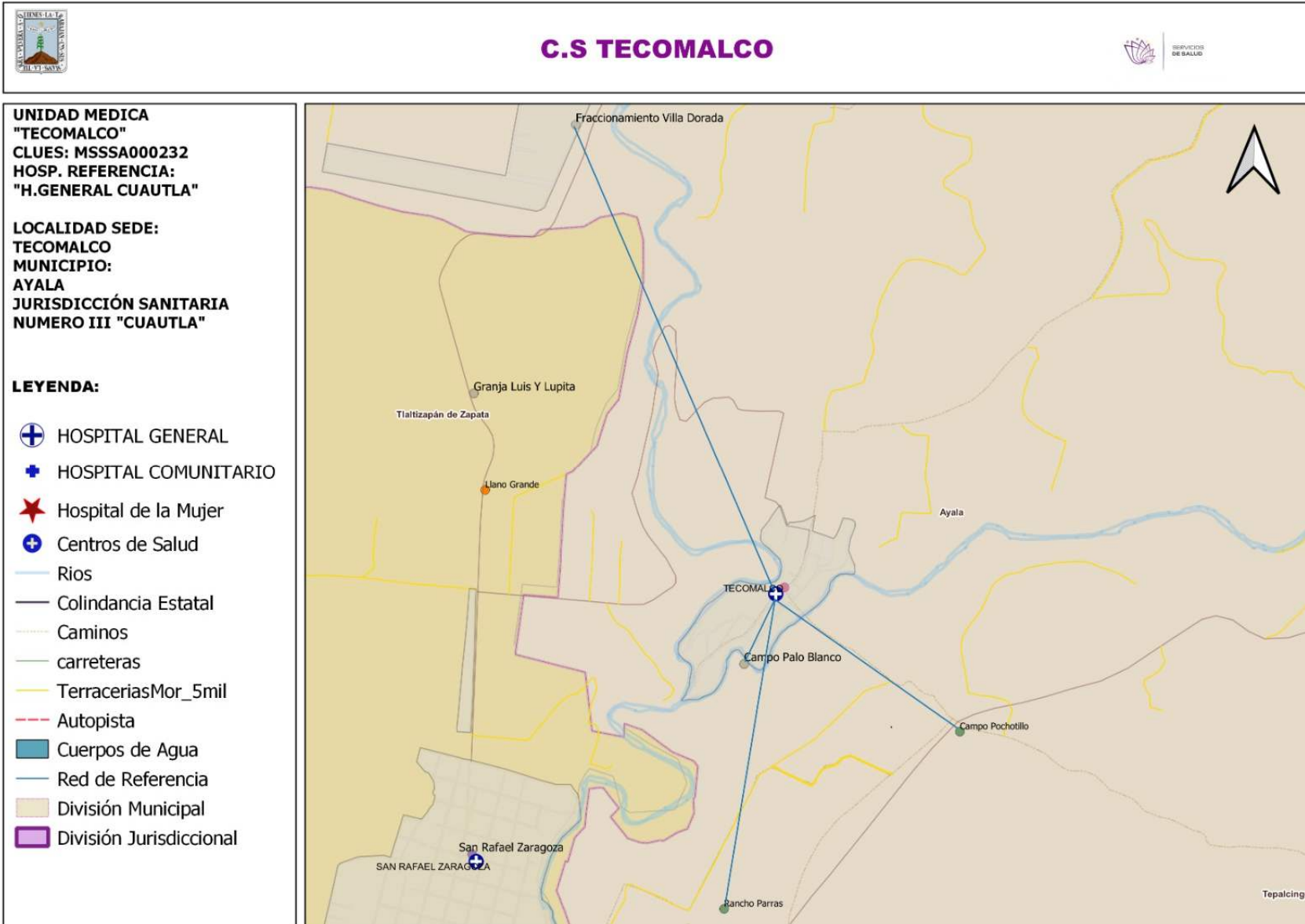
SERVICIOS
DE SALUD



C.S TECOMALCO



C.S TECOMALCO





POBLACIÓN POR ÁREA DE INFLUENCIA 2023



CLUES:	MSSSA000232	NOMBRE CLUES:	TECOMALCO	
MUNICIPIO:	AYALA	LOCALIDAD SEDE:	TECOMALCO	
TIPOLOGIA:	RURAL DE 01 NÚCLEO BÁSICO	HOSPITAL DE REFERENCIA:	HOSPITAL GENERAL DE CUAUTLA	
CLAVE LOCALIDAD	NOMBRE DE LA UNIDAD	COLONIA	POBLACIÓN TOTAL	POBLACIÓN SSM
0025	Tecomalco	-	451	284
0172	Fraccionamiento Villa Dorada	-	10	7
0190	Campo Palo Blanco	-	3	2
0192	Campo Pochotillo	-	-	-
0195	Rancho Parras	-	-	-
TOTAL POBLACIÓN			464	293



MORBILIDAD



Principales causas de Morbilidad en 2022				
Centro de Salud			Tecomalco	
CLUES			MSSSA000232	
No.	Diagnóstico	Casos	Porcentaje	Tasa
1	INFECCIONES RESPIRATORIAS AGUDAS J00-J06, J20, J21 EXCEPTO J02.0 Y J03.0	202	48.6%	570.6
2	INFECCIÓN DE VÍAS URINARIAS N30, N34, N39.0	44	10.6%	124.3
3	INFECCIONES INTESTINALES POR OTROS ORGANISMOS Y LAS MAL DEFINIDAS A04, A08-A09 EXCEPTO A08.0	44	10.6%	124.3
4	INTOXICACIÓN POR PICADURA DE ALACRÁN T63.2, X22	23	5.5%	65.0
5	DENGUE NO GRAVE A97.0 y A97.9	18	4.3%	50.8
6	CONJUNTIVITIS H10	15	3.6%	42.4
7	OTITIS MEDIA AGUDA H65.0-H65.1	13	3.1%	36.7
8	VULVOVAGINITIS N76	13	3.1%	36.7
9	DIABETES MELLITUS NO INSULINODEPENDIENTE (TIPO II) E11-E14	10	2.4%	28.2
10	ÚLCERAS, GASTRITIS Y DUODENITIS K25-K29	7	1.7%	19.8
	Otros diagnósticos	27	6.5%	76.3
	Total	416	100.0%	1,175.1



INDICADOR	C.S. TECOMALCO (CLUES: MSSSA000232)				
	REPORTE SIS				
	2018	2019	2020	2021	2022
Total de Embarazadas 1era vez	9	1	14	10	3
Total de Embarazadas Adolescentes 1era vez.	2	0	4	3	0
Total de Pacientes Contrareferidos	0	0	35	12	1
Total de Pacientes de usuarios activos de MPF	52	55	63	630	459
Total de Pacientes Referidos	50	24	35	12	9
Total DM en control	4	5	5	1	2
Total DM en tratamiento	9	7	7	1	7
Total HTA en control	4	3	5	1	1
Total HTA en tratamiento	4	4	5	1	7

Fuente: Cubos Dinámicos. DGIS, Subsistema de Servicios Otorgados 2018-2022.



INFRAESTRUCTURA, RECURSO HUMANO Y PRODUCTIVIDAD



NOMBRE: TECOMALCO

CLUES: MSSSA000232

JURISDICCIÓN: CUAUTLA

CONCEPTO	2022 *
INFRAESTRUCTURA	
CONSULTORIOS	1
GENERALES	1
ESTOMATOLOGÍA	0
OTROS	0
RECURSO HUMANO	
MÉDICOS EN CONTACTO	1
GENERALES	1
ODONTÓLOGOS	0
MÉDICOS PASANTES	0
P.DE MEDICINA	0
P. DE ODONTOLOGÍA	0

CONCEPTO	2022 *
PERSONAL DE ENFERMERÍA	2
ENFERMERAS EN CONTACTO	2
ENFERMERAS OTRAS ACTIVIDADES	0
CONSULTA OTORGADA	
CONSULTA EXTERNA	909
CONSULTA GENERAL	909
CONSULTA ODONTOLÓGICA	0
INDICADORES DE PRODUCTIVIDAD 1/	
CONSULTA GENERAL POR MÉDICO GENERAL 2/	3.6
CONSULTA ODONTOLÓGICA 3/	0.0

La información corresponde al cierre anual de 2022.

1/ Se consideran 252 días hábiles.

2/ Incluye consulta general y médicos generales.

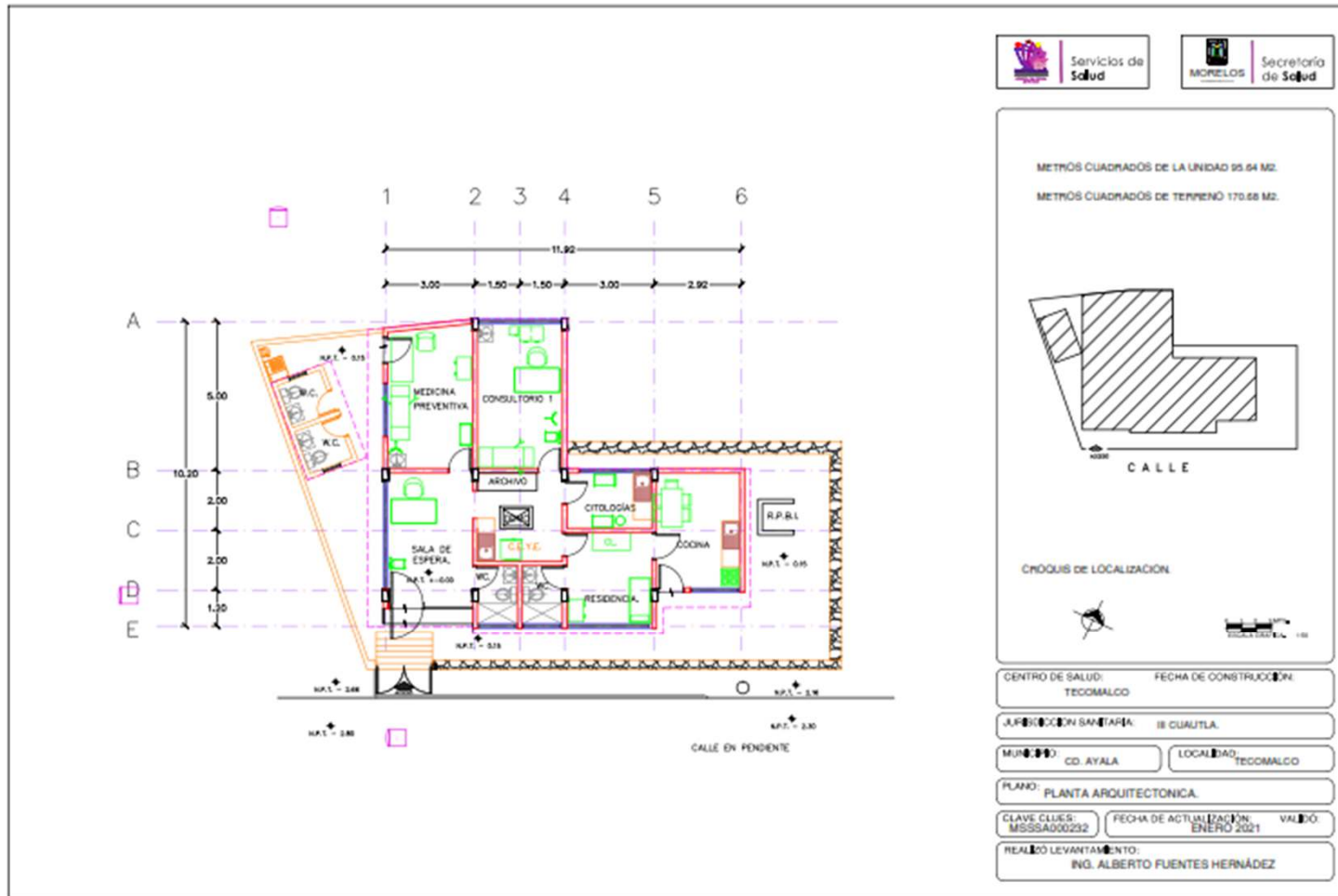
3/ Incluye consulta odontológica y odontólogos.

Fuente: Cubos dinámicos de información DGIS, 2022. Sub

sistema de Prestación de Servicios 2022*, Subsistema de Información de Equipamiento, Recursos Humanos e Infraestructura para la Atención a la Salud (SINERHIAS) 2022*



PLANO ARQUITECTÓNICO





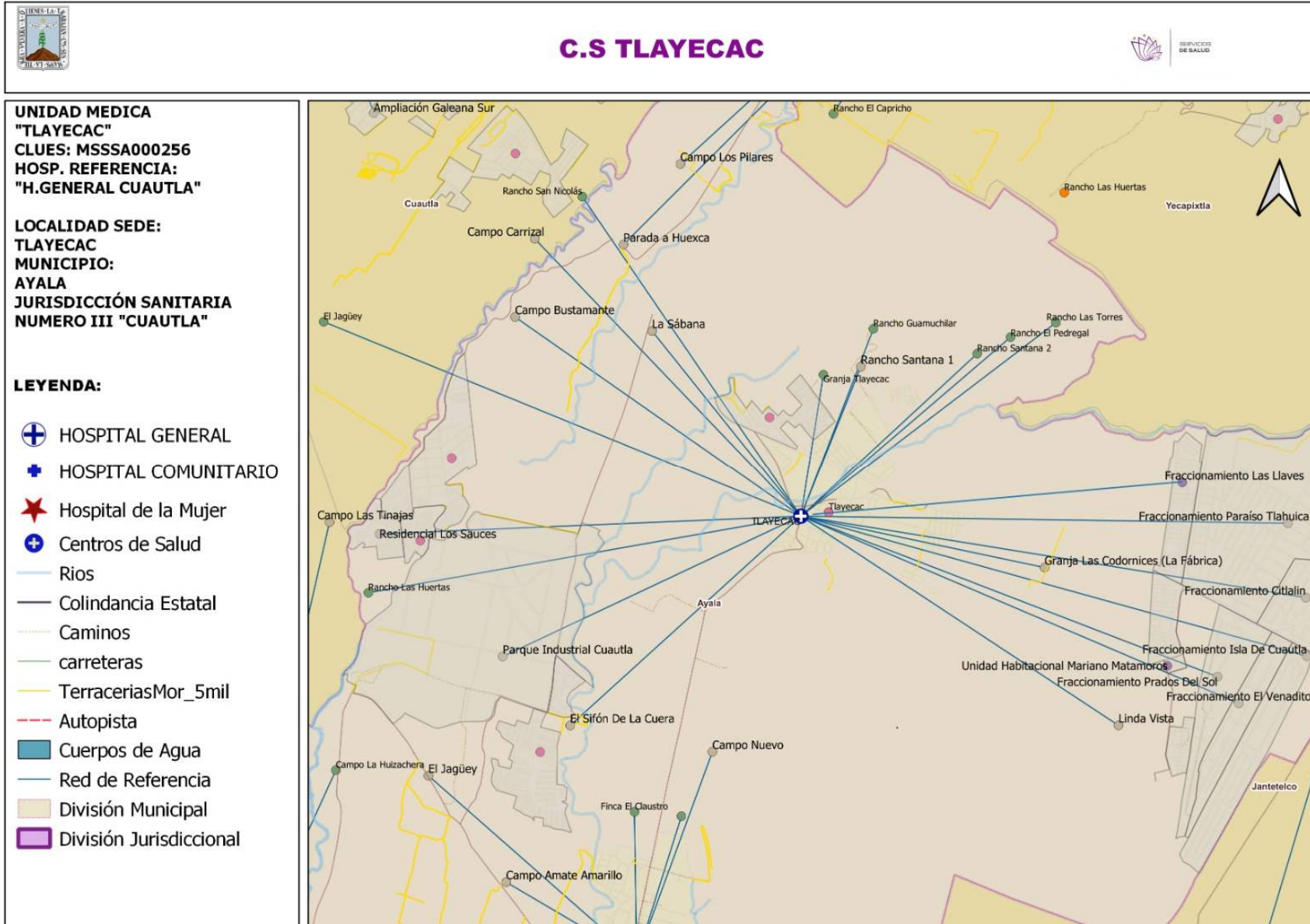
SERVICIOS
DE SALUD



C.S. TLAYECAC



C.S. TLAYECAC





POBLACIÓN POR ÁREA DE INFLUENCIA 2023



CLUES:	MSSSA000256	NOMBRE CLUES:	TLAYECAC	
MUNICIPIO:	AYALA	LOCALIDAD SEDE:	TLAYECAC	
TIPOLOGIA:	RURAL DE 01 NÚCLEO BÁSICO	HOSPITAL DE REFERENCIA:	HOSPITAL GENERAL DE CUAUTLA	
CLAVE LOCALIDAD	NOMBRE DE LA UNIDAD	COLONIA	POBLACIÓN TOTAL	POBLACIÓN SSM
0021	La Sábana	-	81	51
0027	Tlayecac	-	3,004	1,893
0029	Fraccionamiento el Venadito	-	107	68
0030	Parque Industrial Cuautla	-	5	3
0031	Fraccionamiento Huertas de Cuautla	-	1,348	850
0032	Fraccionamiento Prados del Sol	-	78	49
0033	Fraccionamiento Paraíso Tlahuica	-	196	124
0034	Fraccionamiento Citlalin	-	65	41
0035	Fraccionamiento Isla de Cuautla	-	141	89
0049	Unidad Habitacional Mariano Matamoros	-	1,115	703
0070	Unidad Habitacional 10 de Abril	-	1,523	960
0076	Granja las Codornices (La Fábrica)	-	6	4
0089	Campo Bustamante	-	2	1
0103	Fraccionamiento las Llaves	-	1,463	922
0105	Granja Tlayecac	-	-	-
0113	Rancho Guamuchilar	-	-	-
0115	Rancho el Pedregal	-	-	-
0118	Rancho las Huertas	-	-	-
0119	Rancho las Torres	-	-	-
0121	Rancho Santana 1	-	11	7
0122	Rancho Santana 2	-	-	-
0124	El Sifón de la Cuera	-	42	26
0142	El Mirador	-	708	447
0184	Residencial los Sauces	-	451	284
0199	Linda Vista	-	52	33
103	Rancho San Nicolás	-	-	-
0114	Campo Carrizal	-	14	7
119	El Jagüey	-	-	-
TOTAL POBLACIÓN			10,412	6,562



MORBILIDAD



Principales causas de Morbilidad en 2022				
Centro de Salud			Tlayecac	
CLUES			MSSSA000256	
No.	Diagnóstico	Casos	Porcentaje	Tasa
1	INFECCIONES RESPIRATORIAS AGUDAS J00-J06, J20, J21 EXCEPTO J02.0 Y J03.0	423	38.5%	87.9
2	INFECCIÓN DE VÍAS URINARIAS N30, N34, N39.0	201	18.3%	41.7
3	OTITIS MEDIA AGUDA H65.0-H65.1	77	7.0%	16.0
4	HIPERTENSIÓN ARTERIAL I10-I15	75	6.8%	15.6
5	INTOXICACIÓN POR PICADURA DE ALACRÁN T63.2, X22	65	5.9%	13.5
6	DIABETES MELLITUS NO INSULINODEPENDIENTE (TIPO II) E11-E14	59	5.4%	12.3
7	VULVOVAGINITIS N76	49	4.5%	10.2
8	INFECCIONES INTESTINALES POR OTROS ORGANISMOS Y LAS MAL DEFINIDAS A04, A08-A09 EXCEPTO A08.0	17	1.5%	3.5
9	CANDIDIASIS UROGENITAL B37.3-B37.4	15	1.4%	3.1
10	OBESIDAD E66	14	1.3%	2.9
	Otros diagnósticos	103	9.4%	21.4
	Total	1,098	100.0%	228.0



INDICADOR	C.S. TLAYECAC (CLUES: MSSSA000256)				
	REPORTE SIS				
	2018	2019	2020	2021	2022
Total de Embarazadas 1era vez	50	56	45	10	10
Total de Embarazadas Adolescentes 1era vez.	13	7	9	3	4
Total de Pacientes Contrareferidos	0	1	195	52	14
Total de Pacientes de usuarios activos de MPF	253	250	269	3096	3011
Total de Pacientes Referidos	269	322	195	52	70
Total DM en control	35	22	26	14	2
Total DM en tratamiento	61	42	45	24	12
Total HTA en control	31	19	16	16	10
Total HTA en tratamiento	45	27	26	19	15



INFRAESTRUCTURA, RECURSO HUMANO Y PRODUCTIVIDAD



NOMBRE: TLAYECAC

CLUES: MSSSA000256

JURISDICCIÓN: CUAUTLA

CONCEPTO	2022 *
INFRAESTRUCTURA	
CONSULTORIOS	2
GENERALES	2
ESTOMATOLOGÍA	0
OTROS	0
RECURSO HUMANO	
MÉDICOS EN CONTACTO	3
GENERALES	2
ODONTÓLOGOS	0
MÉDICOS PASANTES	1
P.DE MEDICINA	1
P. DE ODONTOLOGÍA	0

CONCEPTO	2022 *
PERSONAL DE ENFERMERÍA	3
ENFERMERAS EN CONTACTO	3
ENFERMERAS OTRAS ACTIVIDADES	0
CONSULTA OTORGADA	
CONSULTA EXTERNA	1,713
CONSULTA GENERAL	1,713
CONSULTA ODONTOLÓGICA	0
INDICADORES DE PRODUCTIVIDAD 1/	
CONSULTA GENERAL POR MÉDICO GENERAL 2/	3.4
CONSULTA ODONTOLÓGICA 3/	

La información corresponde al cierre anual de 2022.

1/ Se consideran 252 días hábiles.

2/ Incluye consulta general y médicos generales.

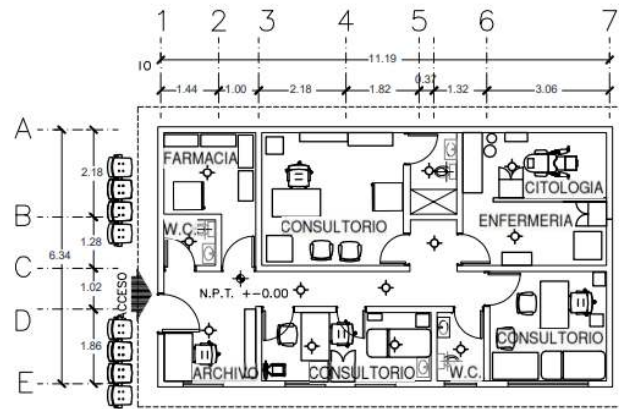
3/ Incluye consulta odontológica y odontólogos.

Fuente: Cubos dinámicos de información DGIS, 2022. Sub

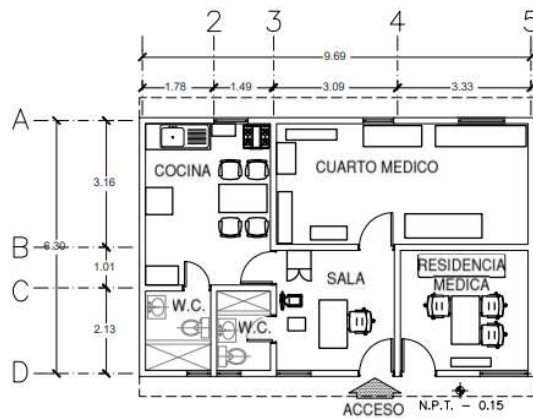
sistema de Prestación de Servicios 2022*, Subsistema de Información de Equipamiento, Recursos Humanos e Infraestructura para la Atención a la Salud (SINERHIAS) 2022*



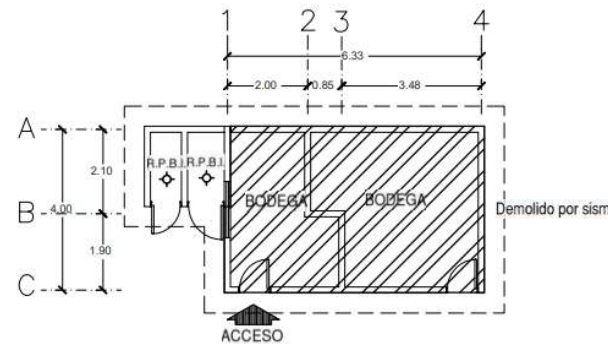
PLANO ARQUITECTÓNICO



CONSTRUCCION 1.

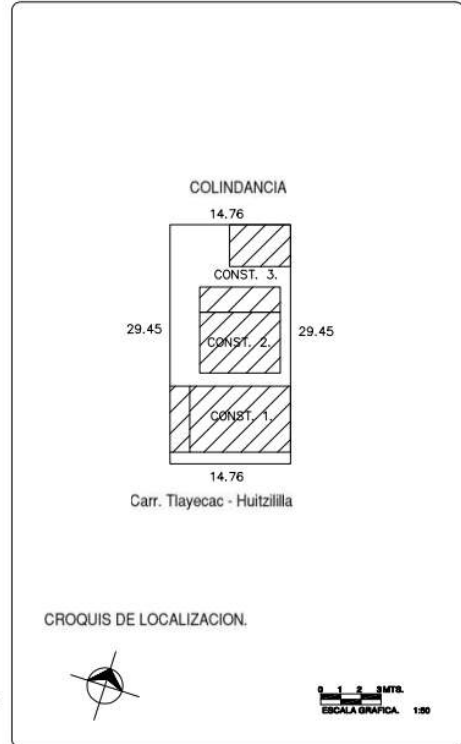


CONSTRUCCION 2.



CONSTRUCCION 3.

SERVICIOS DE SALUD | SECRETARÍA DE SALUD



CENTRO DE SALUD: Tlayecac	FECHA DE CONSTRUCCIÓN:
JURISDICCION SANITARIA:	JURISDICCION III
MUNICIPIO: CUAUTLA	LOCALIDAD: Tlayecac
PLANO: PLANTA ARQUITECTONICA.	
CLAVE CLUES: MSSSA000256	FECHA DE ACTUALIZACIÓN: ABRIL 2022
VALIDÓ:	
REALIZÓ LEVANTAMIENTO:	



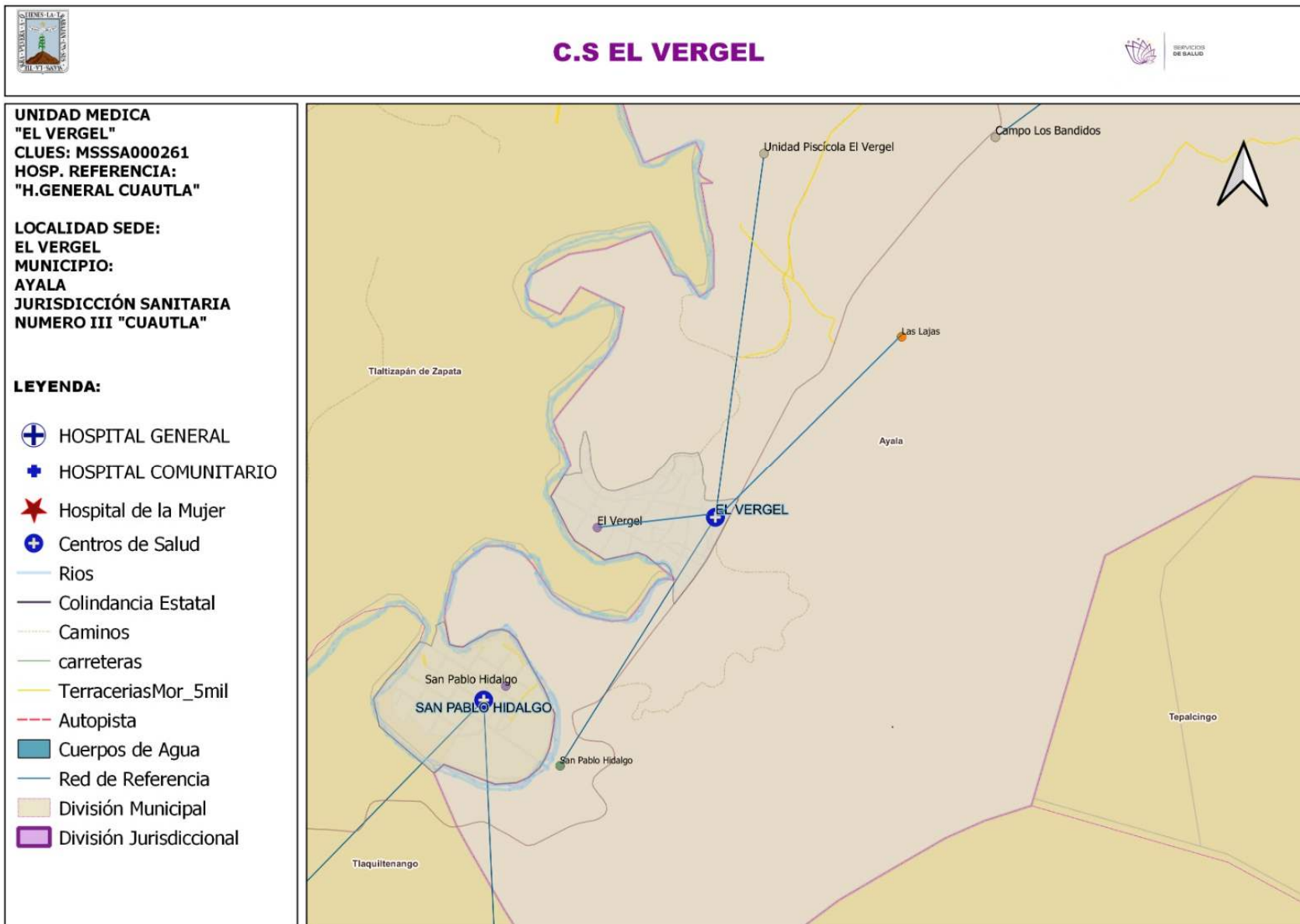
SERVICIOS
DE SALUD



C.S. EL VERGEL



C.S. EL VERGEL





POBLACIÓN POR ÁREA DE INFLUENCIA 2023



CLUES:	MSSSA000261	NOMBRE CLUES:	EL VERGEL	
MUNICIPIO:	AYALA	LOCALIDAD SEDE:	EL VERGEL	
TIPOLOGIA:	RURAL DE 01 NÚCLEO BÁSICO	HOSPITAL DE REFERENCIA:	HOSPITAL GENERAL DE CUAUTLA	
CLAVE LOCALIDAD	NOMBRE DE LA UNIDAD	COLONIA	POBLACIÓN TOTAL	POBLACIÓN SSM
0028	El Vergel	-	1,030	649
0057	Unidad Piscícola el Vergel	-	10	7
0141	Las Lajas	-	1	1
0185	San Pablo Hidalgo	-	-	-
TOTAL POBLACIÓN			1,041	657



Principales causas de Morbilidad en 2022				
Centro de Salud			El Vergel	
CLUES			MSSSA000261	
No.	Diagnóstico	Casos	Porcentaje	Tasa
1	INFECCIONES RESPIRATORIAS AGUDAS J00-J06, J20, J21 EXCEPTO J02.0 Y J03.0	173	44.8%	213.1
2	INTOXICACIÓN POR PICADURA DE ALACRÁN T63.2, X22	107	27.7%	131.8
3	INFECCIÓN DE VÍAS URINARIAS N30, N34, N39.0	47	12.2%	57.9
4	ÚLCERAS, GASTRITIS Y DUODENITIS K25-K29	18	4.7%	22.2
5	INFECCIONES INTESTINALES POR OTROS ORGANISMOS Y LAS MAL DEFINIDAS A04, A08-A09 EXCEPTO A08.0	17	4.4%	20.9
6	VULVOVAGINITIS N76	9	2.3%	11.1
7	CONJUNTIVITIS H10	4	1.0%	4.9
8	DIABETES MELLITUS NO INSULINODEPENDIENTE (TIPO II) E11-E14	3	0.8%	3.7
9	OTITIS MEDIA AGUDA H65.0-H65.1	2	0.5%	2.5
10	VIOLENCIA INTRAFAMILIAR Y07.0-Y07.2	2	0.5%	2.5
	Otros diagnósticos	4	1.0%	4.9
	Total	386	100.0%	475.4



INDICADOR	C.S. EL VERGEL (CLUES: MSSSA000261)				
	REPORTE SIS				
	2018	2019	2020	2021	2022
Total de Embarazadas 1era vez	18	21	10	9	7
Total de Embarazadas Adolescentes 1era vez.	3	4	2	1	2
Total de Pacientes Contrareferidos	1	0	16	17	0
Total de Pacientes de usuarios activos de MPF	98	98	49	968	994
Total de Pacientes Referidos	53	39	16	17	0
Total DM en control	10	5	1	1	0
Total DM en tratamiento	20	23	1	6	1
Total HTA en control	7	11	1	2	0
Total HTA en tratamiento	15	14	1	5	1

Fuente: Cubos Dinámicos. DGIS, Subsistema de Servicios Otorgados 2018-2022.



INFRAESTRUCTURA, RECURSO HUMANO Y PRODUCTIVIDAD



NOMBRE: EL VERGEL

CLUES: MSSSA000261

JURISDICCIÓN: CUAUTLA

CONCEPTO	2022 *
INFRAESTRUCTURA	
CONSULTORIOS	1
GENERALES	1
ESTOMATOLOGÍA	0
OTROS	0
RECURSO HUMANO	
MÉDICOS EN CONTACTO	1
GENERALES	1
ODONTÓLOGOS	0
MÉDICOS PASANTES	1
P.DE MEDICINA	1
P. DE ODONTOLOGÍA	0

CONCEPTO	2022 *
PERSONAL DE ENFERMERÍA	3
ENFERMERAS EN CONTACTO	3
ENFERMERAS OTRAS ACTIVIDADES	0
CONSULTA OTORGADA	
CONSULTA EXTERNA	599
CONSULTA GENERAL	599
CONSULTA ODONTOLÓGICA	0
INDICADORES DE PRODUCTIVIDAD 1/	
CONSULTA GENERAL POR MÉDICO GENERAL 2/	2.4
CONSULTA ODONTOLÓGICA 3/	0.0

La información corresponde al cierre anual de 2022.

1/ Se consideran 252 días hábiles.

2/ Incluye consulta general y médicos generales.

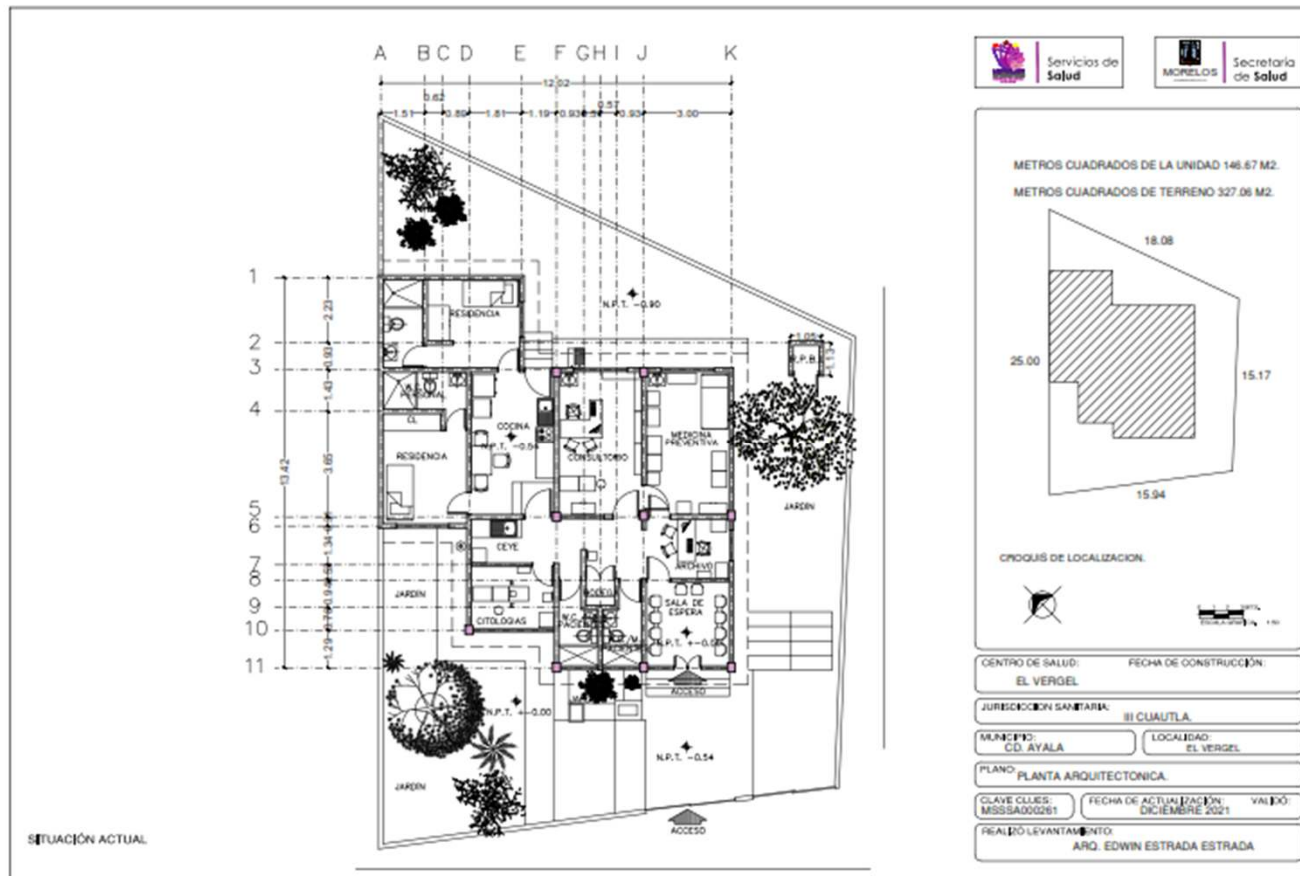
3/ Incluye consulta odontológica y odontólogos.

Fuente: Cubos dinámicos de información DGIS, 2022. Sub

sistema de Prestación de Servicios 2022*, Subsistema de Información de Equipamiento, Recursos Humanos e Infraestructura para la Atención a la Salud (SINERHIAS) 2022*



PLANO ARQUITECTÓNICO





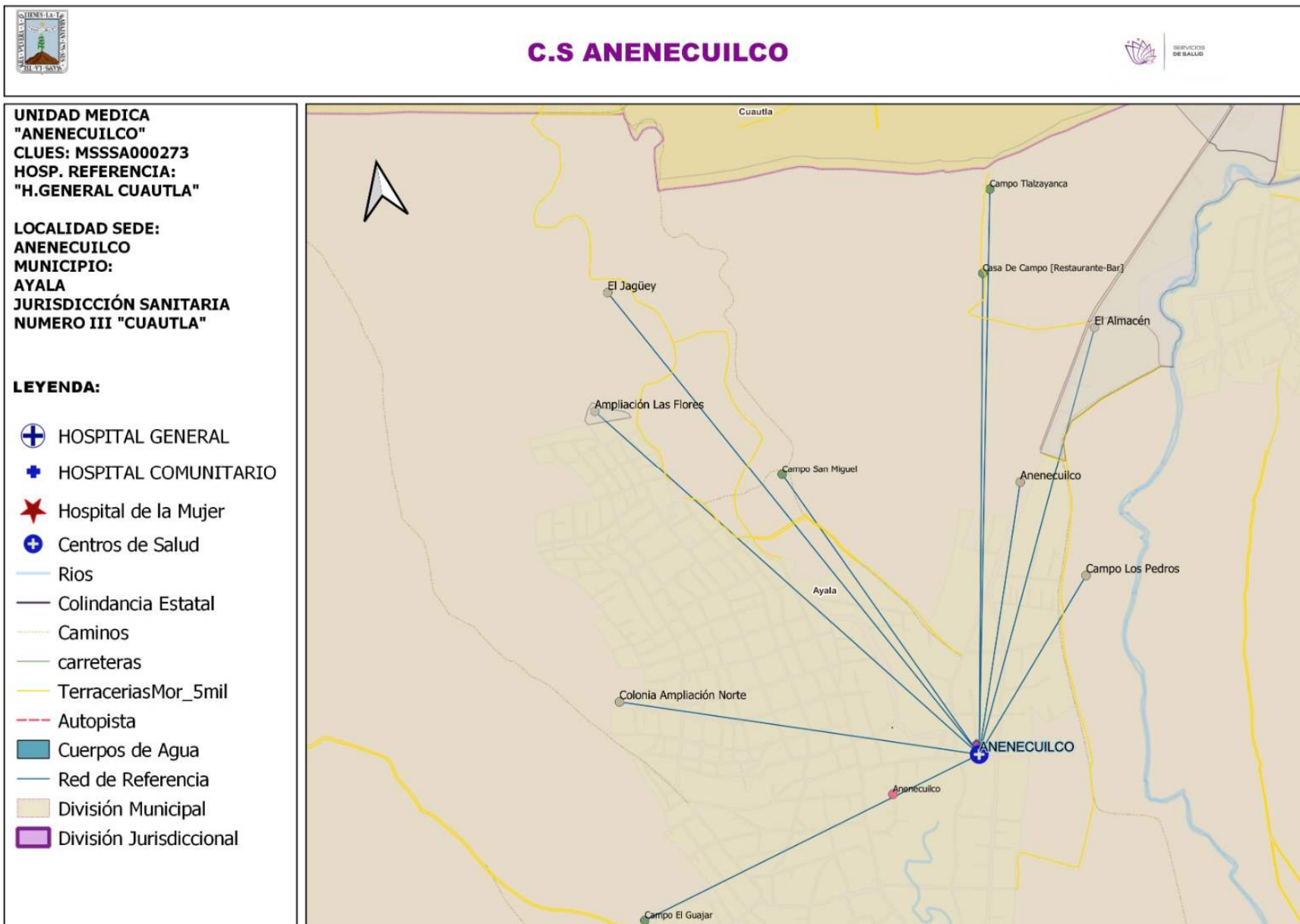
SERVICIOS
DE SALUD



C.S. ANENECUILCO



C.S. ANENECUILCO





POBLACIÓN POR ÁREA DE INFLUENCIA 2023



CLUES:	MSSSA000273	NOMBRE CLUES:	ANENECUILCO	
MUNICIPIO:	AYALA	LOCALIDAD SEDE:	ANENECUILCO	
TIPOLOGIA:	RURAL DE 03 NÚCLEOS BÁSICOS	HOSPITAL DE REFERENCIA:	HOSPITAL GENERAL DE CUAUTLA	
CLAVE LOCALIDAD	NOMBRE DE LA UNIDAD	COLONIA	POBLACIÓN TOTAL	POBLACIÓN SSM
0004	Anenecuilco		11,714	7,383
0058	El Almacén	-	158	99
0079	El Jagüey	-	9	6
0092	Campo el Guajar	-	-	-
0123	Casa de Campo [Restaurante-Bar]	-	-	-
0126	Anenecuilco	-	10	7
0133	Ampliación las Flores	-	78	49
0150	Campo los Pedros	-	14	9
0151	Campo San Miguel	-	-	-
0158	Colonia Ampliación Norte	-	5	3
0193	Campo Tlalzayanca	-	-	-
TOTAL POBLACIÓN			11,988	7,556



MORBILIDAD



Principales causas de Morbilidad en 2022				
Centro de Salud			Anenecuilco	
CLUES			MSSA000273	
No.	Diagnóstico	Casos	Porcentaje	Tasa
1	INFECCIONES RESPIRATORIAS AGUDAS J00-J06, J20, J21 EXCEPTO J02.0 Y J03.0	364	49.2%	50.8
2	INFECCIÓN DE VÍAS URINARIAS N30, N34, N39.0	138	18.6%	19.3
3	ÚLCERAS, GASTRITIS Y DUODENITIS K25-K29	105	14.2%	14.7
4	INTOXICACIÓN POR PICADURA DE ALACRÁN T63.2, X22	39	5.3%	5.4
5	INFECCIONES INTESTINALES POR OTROS ORGANISMOS Y LAS MAL DEFINIDAS A04, A08-A09 EXCEPTO A08.0	18	2.4%	2.5
6	TRIPANOSOMIASIS AMERICANA (ENFERMEDAD DE CHAGAS) CRÓNICA B57.2-B57.5	13	1.8%	1.8
7	CANDIDIASIS UROGENITAL B37.3-B37.4	11	1.5%	1.5
8	VULVOVAGINITIS N76	8	1.1%	1.1
9	MORDEDURAS POR PERRO W54	7	0.9%	1.0
10	TUBERCULOSIS RESPIRATORIA A15-A16	6	0.8%	0.8
	Otros diagnósticos	31	4.2%	4.3
	Total	740	100.0%	103.3



INDICADOR	C.S. ANENECUILCO (CLUES: MSSSA000273)				
	REPORTE SIS				
	2018	2019	2020	2021	2022
Total de Embarazadas 1era vez	151	93	88	56	79
Total de Embarazadas Adolescentes 1era vez.	51	24	12	14	17
Total de Pacientes Contrareferidos	0	20	165	163	8
Total de Pacientes de usuarios activos de MPF	819	816	796	10053	5206
Total de Pacientes Referidos	369	263	165	163	192
Total DM en control	34	20	31	7	3
Total DM en tratamiento	74	29	53	53	13
Total HTA en control	50	22	38	17	0
Total HTA en tratamiento	81	38	48	41	2

Fuente: Cubos Dinámicos. DGIS, Subsistema de Servicios Otorgados 2018-2022.



INFRAESTRUCTURA, RECURSO HUMANO Y PRODUCTIVIDAD



NOMBRE: ANENECUILCO

CLUES: MSSSA000273

JURISDICCIÓN: CUAUTLA

CONCEPTO	2022 *
INFRAESTRUCTURA	
CONSULTORIOS	4
GENERALES	4
ESTOMATOLOGÍA	0
OTROS	0
RECURSO HUMANO	
MÉDICOS EN CONTACTO	3
GENERALES	3
ODONTÓLOGOS	0
MÉDICOS PASANTES	0
P.DE MEDICINA	0
P. DE ODONTOLOGÍA	0

CONCEPTO	2022 *
PERSONAL DE ENFERMERÍA	5
ENFERMERAS EN CONTACTO	5
ENFERMERAS OTRAS ACTIVIDADES	0
CONSULTA OTORGADA	
CONSULTA EXTERNA	1,942
CONSULTA GENERAL	1,942
CONSULTA ODONTOLÓGICA	0
INDICADORES DE PRODUCTIVIDAD 1/	
CONSULTA GENERAL POR MÉDICO GENERAL 2/	2.6
CONSULTA ODONTOLÓGICA 3/	0.0

La información corresponde al cierre anual de 2022.

1/ Se consideran 252 días hábiles.

2/ Incluye consulta general y médicos generales.

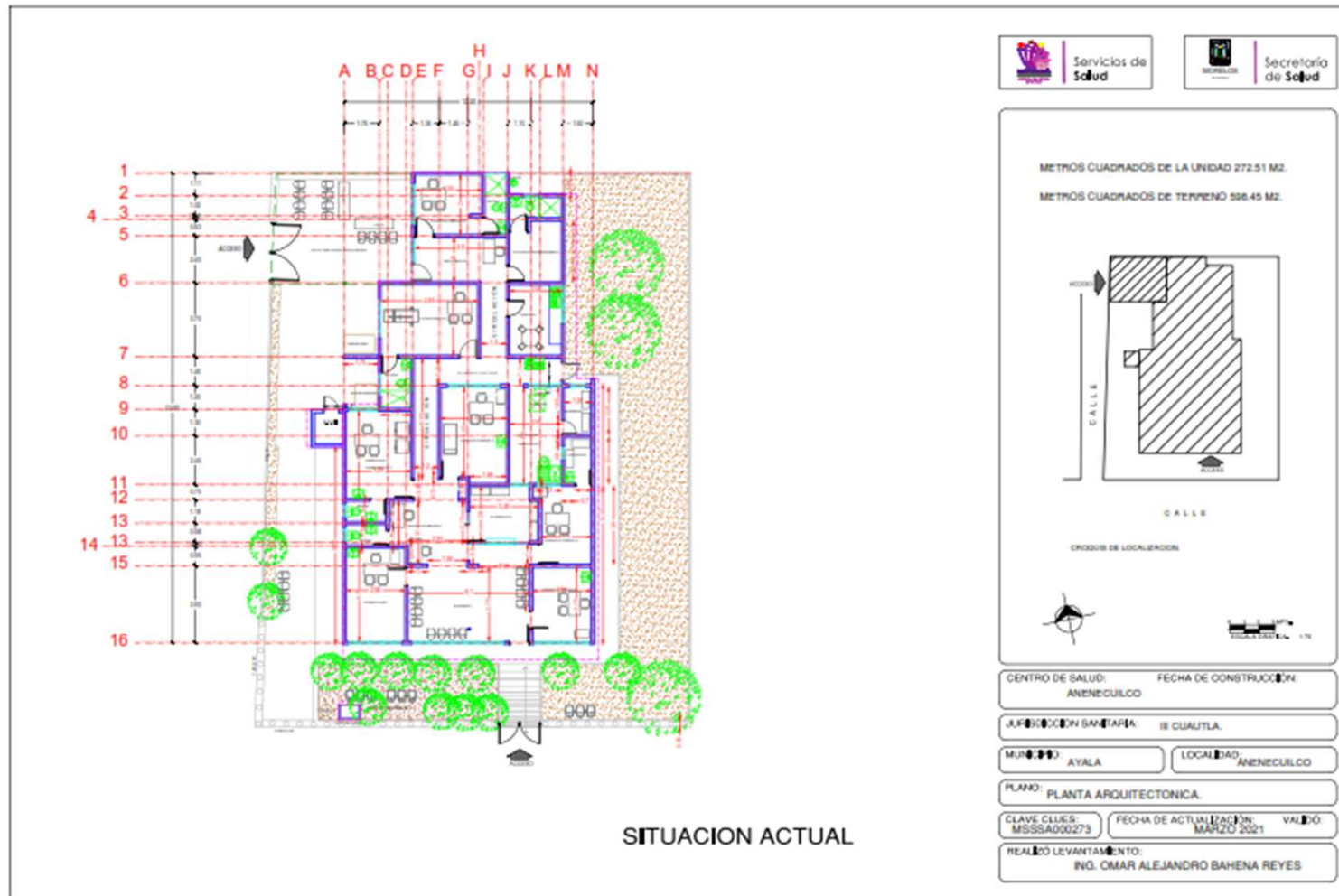
3/ Incluye consulta odontológica y odontólogos.

Fuente: Cubos dinámicos de información DGIS, 2022. Sub

sistema de Prestación de Servicios 2022*, Subsistema de Información de Equipamiento, Recursos Humanos e Infraestructura para la Atención a la Salud (SINERHIAS) 2022*



PLANO ARQUITECTÓNICO





SERVICIOS
DE SALUD



C.S. TENEXTEPANGO



C.S. TENEXTEPANGO





CLUES:	MSSSA002636	NOMBRE CLUES:	TENEXTEPANGO	
MUNICIPIO:	AYALA	LOCALIDAD SEDE:	TENEXTEPANGO	
TIPOLOGIA:	URBANO DE 05 NÚCLEOS BÁSICOS	HOSPITAL DE REFERENCIA:	HOSPITAL GENERAL DE CUAUTLA	
CLAVE LOCALIDAD	NOMBRE DE LA UNIDAD	COLONIA	POBLACIÓN TOTAL	POBLACIÓN SSM
0022	El Salitre	-	1,414	891
0026	Tenextepango	-	9,218	5,810
0038	Buena Vista	-	462	291
0042	Constancio Farfán (La Pascuala)	-	2,241	1,413
0066	Colonia las Lumbreras	-	249	157
0084	Loma Bonita	-	803	506
0094	Campo Iturbide	-	1	1
0152	Colonia Leopoldo Heredia	-	178	112
0154	Ampliación Tenextepango (La Parcela)	-	244	154
0156	El Cerro Olinche	-	124	78
0189	Campo Hidalgo	-	1	1
0194	Fraccionamiento la Paz	-	177	112
TOTAL POBLACIÓN			16,105	10,151



Principales causas de Morbilidad en 2022				
Centro de Salud			Tenextepango	
CLUES			MSSSA002636	
No.	Diagnóstico	Casos	Porcentaje	Tasa
1	INFECCIONES RESPIRATORIAS AGUDAS J00-J06, J20, J21 EXCEPTO J02.0 Y J03.0	158	40.3%	15.0
2	INFECCIÓN DE VÍAS URINARIAS N30, N34, N39.0	72	18.4%	6.8
3	INTOXICACIÓN POR PICADURA DE ALACRÁN T63.2, X22	36	9.2%	3.4
4	VIOLENCIA INTRAFAMILIAR Y07.0-Y07.2	22	5.6%	2.1
5	INFECCIONES INTESTINALES POR OTROS ORGANISMOS Y LAS MAL DEFINIDAS A04, A08-A09 EXCEPTO A08.0	21	5.4%	2.0
6	VULVOVAGINITIS N76	17	4.3%	1.6
7	GINGIVITIS Y ENFERMEDAD PERIODONTAL K05	12	3.1%	1.1
8	DENGUE NO GRAVE A97.0 y A97.9	8	2.0%	0.8
9	DESNUTRICIÓN LEVE E44.1	6	1.5%	0.6
10	FARINGITIS Y AMIGDALITIS ESTREPTOCÓCICAS J02.0, J03.0	6	1.5%	0.6
	Otros diagnósticos	34	8.7%	3.2
	Total	392	100.0%	37.3



INDICADOR	C.S. TENEXTEPANGO (CLUES: MSSSA002636)				
	REPORTE SIS				
	2018	2019	2020	2021	2022
Total de Embarazadas 1era vez	206	241	137	27	102
Total de Embarazadas Adolescentes 1era vez.	69	34	27	8	31
Total de Pacientes Contrareferidos	0	0	208	42	0
Total de Pacientes de usuarios activos de MPF	0	514	594	6347	6410
Total de Pacientes Referidos	367	193	208	42	178
Total DM en control	19	22	7	5	0
Total DM en tratamiento	63	61	22	29	0
Total HTA en control	15	28	8	9	0
Total HTA en tratamiento	35	38	14	15	0

Fuente: Cubos Dinámicos. DGIS, Subsistema de Servicios Otorgados 2018-2022.



INFRAESTRUCTURA, RECURSO HUMANO Y PRODUCTIVIDAD

**NOMBRE: TENEXTEPANGO****CLUES: MSSSA002636****JURISDICCIÓN: CUAUTLA**

CONCEPTO	2022 *
INFRAESTRUCTURA	
CONSULTORIOS	5
GENERALES	4
ESTOMATOLOGÍA	1
OTROS	0
RECURSO HUMANO	
MÉDICOS EN CONTACTO	2
GENERALES	1
ODONTÓLOGOS	1
MÉDICOS PASANTES	1
P.DE MEDICINA	1
P. DE ODONTOLOGÍA	0

CONCEPTO	2022 *
PERSONAL DE ENFERMERÍA	7
ENFERMERAS EN CONTACTO	7
ENFERMERAS OTRAS ACTIVIDADES	0
CONSULTA OTORGADA	
CONSULTA EXTERNA	2,439
CONSULTA GENERAL	2,198
CONSULTA ODONTOLÓGICA	241
INDICADORES DE PRODUCTIVIDAD 1/	
CONSULTA GENERAL POR MÉDICO GENERAL 2/	8.7
CONSULTA ODONTOLÓGICA 3/	1.0

La información corresponde al cierre anual de 2022.

1/ Se consideran 252 días hábiles.

2/ Incluye consulta general y médicos generales.

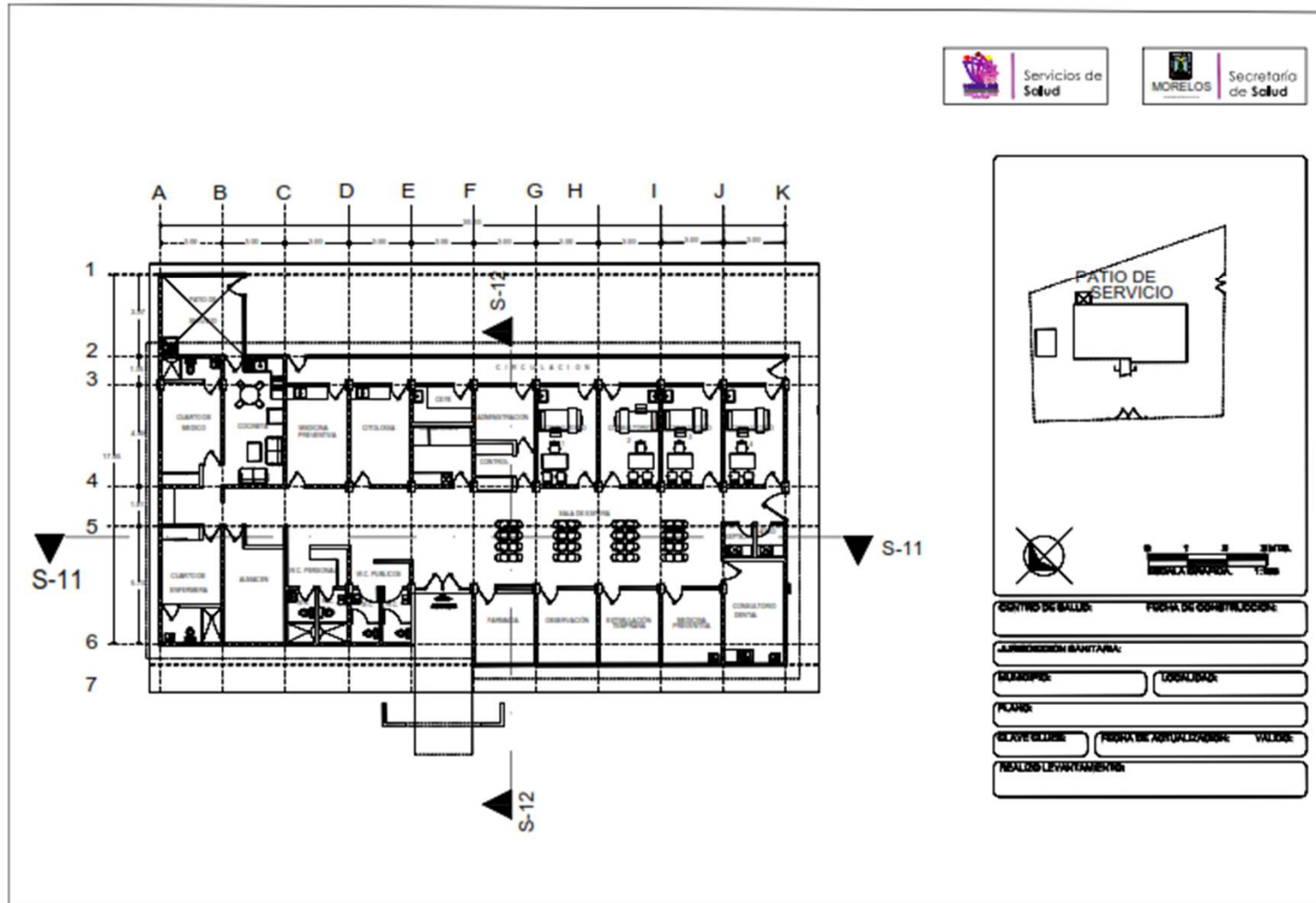
3/ Incluye consulta odontológica y odontólogos.

Fuente: Cubos dinámicos de información DGIS, 2022. Sub

sistema de Prestación de Servicios 2022*, Subsistema de Información de Equipamiento, Recursos Humanos e Infraestructura para la Atención a la Salud (SINERHIAS) 2022*



PLANO ARQUITECTÓNICO



CONTINENTE DE BAILE:	FECHA DE CONSTRUCCION:	
ALBERGACION (BAHITANA):		
REANIMACION:	LOCALIDAD:	
PLANO:		
ELABORACION:	FECHA DE ACTUALIZACION:	VALIDO:
REALIZOS LEVANTAMIENTOS:		